

Załącznik do

Uchwały Nr744/2022.....

Zarządu Powiatu w Pułtusk

z dnia14 listopada 2022.....

Uchwała Nr

Rady Powiatu w Pułtusk

z dnia

w sprawie Wieloletniej Prognozy Finansowej Powiatu Pułtuskiego

Na podstawie art. 226, art. 227, art. 228, art. 229 i art. 230 ust. 6 ustawy z dnia 27 sierpnia 2009 r. o finansach publicznych (Dz. U. z 2022 r. poz. 1634, ze zm.) Rada Powiatu w Pułtusk uchwala, co następuje:

§ 1.

1. Przyjmuje się Wieloletnią Prognozę Finansową Powiatu Pułtuskiego na lata 2023 – 2032 zgodnie z załącznikiem nr 1 do niniejszej uchwały.
2. Do Wieloletniej Prognozy Finansowej dołącza się objaśnienia przyjętych wartości.

§ 2.

Określa się wykaz przedsięwzięć wieloletnich zgodnie z załącznikiem nr 2 do niniejszej uchwały.

§ 3.

Upoważnia się Zarząd Powiatu do:

- 1) zaciągania zobowiązań związanych z realizacją przedsięwzięć wieloletnich powiatu pułtuskiego ujętych w załączniku nr 2.

- 2) Zaciągania zobowiązań z tytułu umów, których realizacja w roku budżetowym i w latach następnych jest niezbędna do zapewnienia ciągłości działania jednostki i z których wynikające płatności wykraczają poza rok budżetowy do kwoty 17 950 000 zł rocznie.
- 3) Przekazania uprawnień jednostkom budżetowym powiatu pułtuskiego do zaciągania zobowiązań, o których mowa w pkt 1 i 2.

§ 4.

Wykonanie uchwały powierza się Zarządowi Powiatu.

§ 5.

Z dniem 1 stycznia 2023 r. traci moc uchwała Nr XXXVI/232/2021 Rady Powiatu w Pułtusku z dnia 29 grudnia 2021 r. w sprawie Wieloletniej Prognozy Finansowej Powiatu Pułtuskiego wraz z późniejszymi zmianami.

§ 6.

Uchwała wchodzi w życie z dniem 1 stycznia 2023 roku.

Przewodniczący Rady Powiatu

.....

Wieloletnia prognoza finansowa jednostki samorządu terytorialnego 1)

Ustalona na lata 2022–2025 relacja z art. 243 (poz. 8.3, 8.3.1, 8.4 i 8.4.1) została obliczona według średniej 7-letniej

Załącznik nr 1

do Uchwały Nr

Rady Powiatu w Pułtusku

z dnia

Wyszczególnienie	Dochody ogółem ^x	z tego:						z tego:		w tym:	
		1.1	1.1.1	1.1.2	1.1.3	1.1.4	1.1.5	w tym:		1.2.1	1.2.2
								z tytułu dotacji i środków przeznaczonych na cele bieżące x 3)	pozostałe dochody bieżące 4)		
Wykonanie 2016	72 677 738,42	63 841 075,65	7 982 747,00	122 514,03	26 197 159,00	15 578 119,42	13 960 536,20	0,00	8 836 662,77	760 253,00	8 076 409,77
Wykonanie 2017	76 876 078,33	68 893 419,84	8 851 649,00	112 289,52	26 377 060,00	16 640 063,49	16 912 357,83	0,00	7 982 658,49	374 898,07	7 607 760,42
Wykonanie 2018	89 998 210,02	76 777 774,08	10 190 720,00	112 827,22	28 187 442,00	18 965 728,08	19 321 056,78	0,00	13 220 435,94	1 187,90	13 219 248,04
Wykonanie 2019	90 374 684,47	81 688 412,27	11 189 104,00	141 392,15	29 684 498,00	19 598 545,21	21 074 872,91	0,00	8 686 272,20	4 097,81	8 682 174,39
Wykonanie 2020	95 498 156,63	90 004 333,85	11 226 739,00	130 423,74	34 331 592,00	20 744 807,18	23 570 771,93	0,00	5 493 822,78	9 790,04	5 484 032,74
Wykonanie 2021	104 005 703,52	96 832 364,61	12 456 974,00	297 747,95	38 288 969,00	20 404 411,90	25 384 261,76	0,00	7 173 338,91	11 656,50	7 161 682,41
Plan 3 kw. 2022	107 942 245,61	102 026 479,95	10 733 404,00	182 523,00	36 878 555,00	25 911 368,66	28 320 629,29	0,00	5 915 765,66	17 722,00	5 643 922,32
Wykonanie 2022	112 637 802,64	106 066 461,98	12 758 940,00	182 523,00	37 498 160,00	27 274 912,69	28 351 926,29	0,00	6 571 340,66	18 074,00	6 299 145,32
A	120 540 016,00	97 478 626,00	10 087 258,00	278 907,00	42 362 411,00	13 813 972,00	30 836 076,00	0,00	23 061 390,00	0,00	23 061 390,00
B	120 540 016,00	97 478 626,00	10 087 258,00	278 907,00	42 362 411,00	13 813 972,00	30 836 076,00	0,00	23 061 390,00	0,00	23 061 390,00
C	0,00	0,00	0,00	0,00	0,00	0,00	0,00	0,00	0,00	0,00	0,00
A	107 878 771,00	101 877 771,00	10 399 963,00	287 553,00	43 675 646,00	14 242 205,00	33 272 404,00	0,00	6 001 000,00	0,00	6 001 000,00
B	107 878 771,00	101 877 771,00	10 399 963,00	287 553,00	43 675 646,00	14 242 205,00	33 272 404,00	0,00	6 001 000,00	0,00	6 001 000,00
C	0,00	0,00	0,00	0,00	0,00	0,00	0,00	0,00	0,00	0,00	0,00

2025	A	105 035 982,00	105 035 982,00	10 722 362,00	296 467,00	45 029 591,00	14 683 713,00	34 303 849,00	0,00	0,00	0,00	0,00
	B	105 035 982,00	105 035 982,00	10 722 362,00	296 467,00	45 029 591,00	14 683 713,00	34 303 849,00	0,00	0,00	0,00	0,00
	C	0,00	0,00	0,00	0,00	0,00	0,00	0,00	0,00	0,00	0,00	0,00
2026	A	108 082 025,00	108 082 025,00	11 033 310,00	305 065,00	46 335 449,00	15 109 541,00	35 298 660,00	0,00	0,00	0,00	0,00
	B	108 082 025,00	108 082 025,00	11 033 310,00	305 065,00	46 335 449,00	15 109 541,00	35 298 660,00	0,00	0,00	0,00	0,00
	C	0,00	0,00	0,00	0,00	0,00	0,00	0,00	0,00	0,00	0,00	0,00
2027	A	111 216 404,00	111 216 404,00	11 353 276,00	313 912,00	47 679 177,00	15 547 718,00	36 322 321,00	0,00	0,00	0,00	0,00
	B	111 216 404,00	111 216 404,00	11 353 276,00	313 912,00	47 679 177,00	15 547 718,00	36 322 321,00	0,00	0,00	0,00	0,00
	C	0,00	0,00	0,00	0,00	0,00	0,00	0,00	0,00	0,00	0,00	0,00
2028	A	114 441 680,00	114 441 680,00	11 682 521,00	323 015,00	49 061 873,00	15 998 602,00	37 375 669,00	0,00	0,00	0,00	0,00
	B	114 441 680,00	114 441 680,00	11 682 521,00	323 015,00	49 061 873,00	15 998 602,00	37 375 669,00	0,00	0,00	0,00	0,00
	C	0,00	0,00	0,00	0,00	0,00	0,00	0,00	0,00	0,00	0,00	0,00
2029	A	117 646 047,00	117 646 047,00	12 009 632,00	332 059,00	50 435 605,00	16 446 563,00	38 422 188,00	0,00	0,00	0,00	0,00
	B	117 646 047,00	117 646 047,00	12 009 632,00	332 059,00	50 435 605,00	16 446 563,00	38 422 188,00	0,00	0,00	0,00	0,00
	C	0,00	0,00	0,00	0,00	0,00	0,00	0,00	0,00	0,00	0,00	0,00
2030	A	120 822 490,00	120 822 490,00	12 333 892,00	341 025,00	51 797 366,00	16 890 620,00	39 459 587,00	0,00	0,00	0,00	0,00
	B	120 822 490,00	120 822 490,00	12 333 892,00	341 025,00	51 797 366,00	16 890 620,00	39 459 587,00	0,00	0,00	0,00	0,00
	C	0,00	0,00	0,00	0,00	0,00	0,00	0,00	0,00	0,00	0,00	0,00
2031	A	124 084 697,00	124 084 697,00	12 666 907,00	350 233,00	53 195 895,00	17 346 667,00	40 524 995,00	0,00	0,00	0,00	0,00
	B	124 084 697,00	124 084 697,00	12 666 907,00	350 233,00	53 195 895,00	17 346 667,00	40 524 995,00	0,00	0,00	0,00	0,00
	C	0,00	0,00	0,00	0,00	0,00	0,00	0,00	0,00	0,00	0,00	0,00
2032	A	127 310 898,43	127 310 898,43	12 996 247,00	359 339,00	54 578 988,00	17 797 680,00	41 578 644,43	0,00	0,00	0,00	0,00
	B	127 310 898,43	127 310 898,43	12 996 247,00	359 339,00	54 578 988,00	17 797 680,00	41 578 644,43	0,00	0,00	0,00	0,00
	C	0,00	0,00	0,00	0,00	0,00	0,00	0,00	0,00	0,00	0,00	0,00

¹⁾ Wzór może być stosowany także w układzie pionowym, w którym poszczególne pozycje są przedstawiane w kolumnach, a lata w wierszach.

²⁾ Zgodnie z art. 227 ustawy z dnia 27 sierpnia 2009 r. o finansach publicznych (Dz. U. z 2019 r. poz. 869, z późn. zm.), zwanej dalej „ustawą”, wieloletnia prognoza finansowa obejmuje okres roku budżetowego oraz co najmniej (trzech kolejnych) lat. W sytuacji dłuższego okresu prognozowania finansowego wzór stosuje się dla lat wykraczających poza minimalny (4-letni) okres prognozy, wynikający z art. 227 ustawy.

³⁾ W pozycji wykazuje się dochody o charakterze celowym, które jednostka otrzymuje od podmiotów zewnętrznych. W szczególności pozycja obejmuje dotacje z budżetu państwa na zadania bieżące oraz dotacje i środki na finansowanie wydatków bieżących na realizację zadań finansowanych z udziałem środków, o których mowa w art. 5 ust. 1 pkt 2 i 3 ustawy. W pozycji nie wykazuje się natomiast dochodów związanych z wyodrębnionymi zasadami wykonywania budżetu jednostki wykonawczej z odrębnych ustaw, o których mowa w art. 237 ust. 1 ustawy.

⁴⁾ W pozycji wykazuje się pozostałe dochody bieżące w szczególności kwoty podatków i opłat lokalnych.

Wyszczególnienie	Wydatki ogółem ^x	z tego:										w tym:	
		w tym:										w tym:	
		2.1	2.1.1	2.1.2	2.1.3	2.1.3.1	2.1.3.2	2.1.3.3	2.2	2.2.1	2.2.1.1		
Wydatki bieżące ^x	na wynagrodzenia i składki od nich naliczane	z tytułu poręczeń i gwarancji ^x	wydanki na obsługę długu ^x	odsetki i dyskonto podlegające wyłączeniu z limitu 243 ustawy, w terminie nie dłuższym niż 90 dni po zakończeniu programu, projektu lub zadania i otrzymaniu refundacji z tych środków (bez odsetek i dyskonta od zobowiązań na wkład krajowy) ^x	odsetki i dyskonto podlegające wyłączeniu z limitu 243 ustawy, w których mowa w art. 243 ustawy, z tytułu zobowiązań zaciągniętych na wkład krajowy ^x	odsetki i dyskonto podlegające wyłączeniu z limitu 243 ustawy, o pozostale odsetki i dyskonto podlegające wyłączeniu z limitu 243 ustawy, o którym mowa w art. 243 ustawy ^x	Wydatki majątkowe ^x	Investycje i zakupy inwestycyjne, o których mowa w art. 236 ust. 4 pkt 1 ustawy	w tym:	w tym:			
Wykonanie 2016	74 725 554,80	56 215 802,89	38 796 452,27	0,00	949 770,69	0,00	0,00	18 509 751,91	18 509 751,91	10 522,96			
Wykonanie 2017	74 467 576,50	62 651 163,13	42 690 397,41	0,00	941 785,50	0,00	0,00	11 816 413,37	11 816 413,37	72 000,00			
Wykonanie 2018	100 184 574,08	69 196 539,90	47 198 832,75	0,00	922 008,43	0,00	0,00	30 988 034,18	30 988 034,18	149 972,06			
Wykonanie 2019	94 318 360,05	51 949 600,12	51 949 600,12	0,00	1 316 645,85	0,00	0,00	18 731 121,24	18 731 121,24	1 729 726,49			
Wykonanie 2020	93 493 116,02	81 885 904,96	57 896 065,54	0,00	1 147 551,86	0,00	0,00	11 607 211,06	10 957 211,06	2 077 505,48			
Wykonanie 2021	106 197 453,20	85 653 857,33	61 674 746,97	0,00	778 387,86	0,00	0,00	20 543 595,87	20 543 595,87	461 342,16			
Plan 3 kw. 2022	112 185 493,03	97 760 866,48	61 226 811,44	0,00	3 034 060,00	0,00	0,00	14 424 626,55	14 424 626,55	144 791,00			
Wykonanie 2022	116 881 050,06	101 747 640,86	64 450 526,56	0,00	3 034 060,00	0,00	0,00	15 133 409,20	15 133 409,20	144 791,00			
A	125 840 016,00	92 969 772,54	64 506 154,00	0,00	4 551 200,00	0,00	0,00	32 870 243,46	32 870 243,46	392 529,00			
B	125 840 016,00	92 969 772,54	64 506 154,00	0,00	4 551 200,00	0,00	0,00	32 870 243,46	32 870 243,46	392 529,00			
C	0,00	0,00	0,00	0,00	0,00	0,00	0,00	0,00	0,00	0,00			
A	102 978 771,00	93 502 043,00	64 516 154,00	0,00	4 104 000,00	0,00	0,00	9 476 728,00	9 476 728,00	382 528,00			
B	102 978 771,00	93 502 043,00	64 516 154,00	0,00	4 104 000,00	0,00	0,00	9 476 728,00	9 476 728,00	382 528,00			
C	0,00	0,00	0,00	0,00	0,00	0,00	0,00	0,00	0,00	0,00			
A	100 085 982,00	96 400 606,00	66 903 252,00	0,00	3 672 000,00	0,00	0,00	3 685 376,00	3 685 376,00	382 528,00			
B	100 085 982,00	96 400 606,00	66 903 252,00	0,00	3 672 000,00	0,00	0,00	3 685 376,00	3 685 376,00	382 528,00			
C	0,00	0,00	0,00	0,00	0,00	0,00	0,00	0,00	0,00	0,00			
A	102 932 025,00	98 810 621,00	69 244 866,00	0,00	3 226 500,00	0,00	0,00	4 121 404,00	4 121 404,00	382 528,00			
B	102 932 025,00	98 810 621,00	69 244 866,00	0,00	3 226 500,00	0,00	0,00	4 121 404,00	4 121 404,00	382 528,00			
C	0,00	0,00	0,00	0,00	0,00	0,00	0,00	0,00	0,00	0,00			

2027	A	106 116 404,00	101 280 887,00	71 322 212,00	0,00	2 763 000,00	0,00	0,00	0,00	4 835 517,00	4 835 517,00	382 528,00
	B	106 116 404,00	101 280 887,00	71 322 212,00	0,00	2 763 000,00	0,00	0,00	0,00	4 835 517,00	4 835 517,00	382 528,00
	C	0,00	0,00	0,00	0,00	0,00	0,00	0,00	0,00	0,00	0,00	0,00
2028	A	109 141 680,00	103 812 909,00	73 390 556,00	0,00	2 295 000,00	0,00	0,00	0,00	5 328 771,00	5 328 771,00	382 532,00
	B	109 141 680,00	103 812 909,00	73 390 556,00	0,00	2 295 000,00	0,00	0,00	0,00	5 328 771,00	5 328 771,00	382 532,00
	C	0,00	0,00	0,00	0,00	0,00	0,00	0,00	0,00	0,00	0,00	0,00
2029	A	111 746 047,00	106 408 232,00	75 518 882,00	0,00	1 791 000,00	0,00	0,00	0,00	5 337 815,00	5 337 815,00	0,00
	B	111 746 047,00	106 408 232,00	75 518 882,00	0,00	1 791 000,00	0,00	0,00	0,00	5 337 815,00	5 337 815,00	0,00
	C	0,00	0,00	0,00	0,00	0,00	0,00	0,00	0,00	0,00	0,00	0,00
2030	A	115 622 490,00	109 068 438,00	77 708 930,00	0,00	1 260 000,00	0,00	0,00	0,00	6 554 052,00	6 554 052,00	0,00
	B	115 622 490,00	109 068 438,00	77 708 930,00	0,00	1 260 000,00	0,00	0,00	0,00	6 554 052,00	6 554 052,00	0,00
	C	0,00	0,00	0,00	0,00	0,00	0,00	0,00	0,00	0,00	0,00	0,00
2031	A	120 084 697,00	111 795 149,00	79 962 489,00	0,00	792 000,00	0,00	0,00	0,00	8 289 548,00	8 289 548,00	0,00
	B	120 084 697,00	111 795 149,00	79 962 489,00	0,00	792 000,00	0,00	0,00	0,00	8 289 548,00	8 289 548,00	0,00
	C	0,00	0,00	0,00	0,00	0,00	0,00	0,00	0,00	0,00	0,00	0,00
2032	A	122 010 899,00	114 590 028,00	82 281 401,00	0,00	477 000,00	0,00	0,00	0,00	7 420 871,00	7 420 871,00	0,00
	B	122 010 899,00	114 590 028,00	82 281 401,00	0,00	477 000,00	0,00	0,00	0,00	7 420 871,00	7 420 871,00	0,00
	C	0,00	0,00	0,00	0,00	0,00	0,00	0,00	0,00	0,00	0,00	0,00

Wyszczególnienie	Wynik budżetu ^x	w tym: Kwota prognozowanej nadwyżki budżetu przeznaczana na spłatę kredytów, pożyczek i wykup papierów wartościowych ⁵⁾	4	4.1	w tym: Kredyty, pożyczki, emisja papierów wartościowych ^x	na pokrycie deficytu budżetu ^x	4.2	Nadwyżka budżetowa z lat ubiegłych ^{x 6)}	w tym: na pokrycie deficytu budżetu ^x	4.3	Wolne środki, o których mowa w art. 217 ust. 2 pkt 6 ustawy ^x	w tym: na pokrycie deficytu budżetu ^x	4.3.1	w tym: na pokrycie deficytu budżetu ^x
Lp	3		4	4.1			4.2			4.3			4.3.1	
Wykonanie 2016	-2 047 816,38	0,00	8 469 074,23	2 500 000,00	2 047 816,38	0,00	0,00	0,00	0,00	5 969 074,23	0,00	0,00	0,00	0,00
Wykonanie 2017	2 408 501,83	0,00	3 551 257,85	0,00	0,00	0,00	0,00	0,00	0,00	3 551 257,85	0,00	0,00	0,00	0,00
Wykonanie 2018	-10 186 364,06	0,00	17 389 759,68	14 300 000,00	10 186 364,06	0,00	0,00	0,00	0,00	3 069 759,68	0,00	0,00	0,00	0,00
Wykonanie 2019	-3 943 675,58	0,00	13 083 395,62	9 000 000,00	3 943 675,58	0,00	0,00	0,00	0,00	4 083 395,62	0,00	0,00	0,00	0,00
Wykonanie 2020	2 005 040,61	0,00	12 019 720,04	6 000 000,00	0,00	0,00	2 243 763,84	0,00	0,00	3 775 936,20	0,00	0,00	0,00	0,00
Wykonanie 2021	-2 191 749,68	0,00	13 054 760,65	2 750 000,00	740 000,00	0,00	3 495 778,92	1 451 749,68	1 451 749,68	6 808 981,73	0,00	0,00	0,00	0,00
Plan 3 kw. 2022	-4 243 247,42	0,00	8 573 409,42	3 600 000,00	1 669 838,00	0,00	1 117 986,08	1 117 986,08	1 117 986,08	3 855 423,34	0,00	0,00	1 455 423,34	1 455 423,34
Wykonanie 2022	-4 243 247,42	0,00	8 573 409,42	3 600 000,00	1 669 838,00	0,00	1 117 986,08	1 117 986,08	1 117 986,08	3 855 423,34	0,00	0,00	1 455 423,34	1 455 423,34
A	-5 300 000,00	0,00	10 000 000,00	7 000 000,00	2 300 000,00	0,00	0,00	0,00	0,00	3 000 000,00	0,00	0,00	3 000 000,00	3 000 000,00
B	-5 300 000,00	0,00	10 000 000,00	7 000 000,00	2 300 000,00	0,00	0,00	0,00	0,00	3 000 000,00	0,00	0,00	3 000 000,00	3 000 000,00
C	0,00	0,00	0,00	0,00	0,00	0,00	0,00	0,00	0,00	0,00	0,00	0,00	0,00	0,00
A	4 900 000,00	0,00	0,00	0,00	0,00	0,00	0,00	0,00	0,00	0,00	0,00	0,00	0,00	0,00
B	4 900 000,00	0,00	0,00	0,00	0,00	0,00	0,00	0,00	0,00	0,00	0,00	0,00	0,00	0,00
C	0,00	0,00	0,00	0,00	0,00	0,00	0,00	0,00	0,00	0,00	0,00	0,00	0,00	0,00
A	4 950 000,00	0,00	0,00	0,00	0,00	0,00	0,00	0,00	0,00	0,00	0,00	0,00	0,00	0,00
B	4 950 000,00	0,00	0,00	0,00	0,00	0,00	0,00	0,00	0,00	0,00	0,00	0,00	0,00	0,00
C	0,00	0,00	0,00	0,00	0,00	0,00	0,00	0,00	0,00	0,00	0,00	0,00	0,00	0,00
A	5 150 000,00	0,00	0,00	0,00	0,00	0,00	0,00	0,00	0,00	0,00	0,00	0,00	0,00	0,00
B	5 150 000,00	0,00	0,00	0,00	0,00	0,00	0,00	0,00	0,00	0,00	0,00	0,00	0,00	0,00
C	0,00	0,00	0,00	0,00	0,00	0,00	0,00	0,00	0,00	0,00	0,00	0,00	0,00	0,00

2027	A	5 100 000,00	0,00	0,00	0,00	0,00	0,00	0,00	0,00	0,00	0,00	0,00	0,00
	B	5 100 000,00	0,00	0,00	0,00	0,00	0,00	0,00	0,00	0,00	0,00	0,00	0,00
	C	0,00	0,00	0,00	0,00	0,00	0,00	0,00	0,00	0,00	0,00	0,00	0,00
2028	A	5 300 000,00	0,00	0,00	0,00	0,00	0,00	0,00	0,00	0,00	0,00	0,00	0,00
	B	5 300 000,00	0,00	0,00	0,00	0,00	0,00	0,00	0,00	0,00	0,00	0,00	0,00
	C	0,00	0,00	0,00	0,00	0,00	0,00	0,00	0,00	0,00	0,00	0,00	0,00
2029	A	5 900 000,00	0,00	0,00	0,00	0,00	0,00	0,00	0,00	0,00	0,00	0,00	0,00
	B	5 900 000,00	0,00	0,00	0,00	0,00	0,00	0,00	0,00	0,00	0,00	0,00	0,00
	C	0,00	0,00	0,00	0,00	0,00	0,00	0,00	0,00	0,00	0,00	0,00	0,00
2030	A	5 200 000,00	0,00	0,00	0,00	0,00	0,00	0,00	0,00	0,00	0,00	0,00	0,00
	B	5 200 000,00	0,00	0,00	0,00	0,00	0,00	0,00	0,00	0,00	0,00	0,00	0,00
	C	0,00	0,00	0,00	0,00	0,00	0,00	0,00	0,00	0,00	0,00	0,00	0,00
2031	A	4 000 000,00	0,00	0,00	0,00	0,00	0,00	0,00	0,00	0,00	0,00	0,00	0,00
	B	4 000 000,00	0,00	0,00	0,00	0,00	0,00	0,00	0,00	0,00	0,00	0,00	0,00
	C	0,00	0,00	0,00	0,00	0,00	0,00	0,00	0,00	0,00	0,00	0,00	0,00
2032	A	5 299 999,43	0,00	0,00	0,00	0,00	0,00	0,00	0,00	0,00	0,00	0,00	0,00
	B	5 299 999,43	0,00	0,00	0,00	0,00	0,00	0,00	0,00	0,00	0,00	0,00	0,00
	C	0,00	0,00	0,00	0,00	0,00	0,00	0,00	0,00	0,00	0,00	0,00	0,00

5) Inne przeznaczenie nadwyżki budżetowej wymaga określenia w objaśnieniach do wieloletniej prognozy finansowej.

6) W pozycji należy ująć środki pieniężne znajdujące się na rachunku budżetu pochodzące z nadwyżek poprzednich budżetów, łącznie z niewykorzystanymi środkami, o których mowa w art. 217 ust. 2 pkt 8 ustawy.

2027	A	0,00	0,00	0,00	0,00	5 100 000,00	5 100 000,00	0,00	0,00	0,00	0,00
	B	0,00	0,00	0,00	0,00	5 100 000,00	5 100 000,00	0,00	0,00	0,00	0,00
	C	0,00	0,00	0,00	0,00	0,00	0,00	0,00	0,00	0,00	0,00
2028	A	0,00	0,00	0,00	0,00	5 300 000,00	5 300 000,00	0,00	0,00	0,00	0,00
	B	0,00	0,00	0,00	0,00	5 300 000,00	5 300 000,00	0,00	0,00	0,00	0,00
	C	0,00	0,00	0,00	0,00	0,00	0,00	0,00	0,00	0,00	0,00
2029	A	0,00	0,00	0,00	0,00	5 900 000,00	5 900 000,00	0,00	0,00	0,00	0,00
	B	0,00	0,00	0,00	0,00	5 900 000,00	5 900 000,00	0,00	0,00	0,00	0,00
	C	0,00	0,00	0,00	0,00	0,00	0,00	0,00	0,00	0,00	0,00
2030	A	0,00	0,00	0,00	0,00	5 200 000,00	5 200 000,00	0,00	0,00	0,00	0,00
	B	0,00	0,00	0,00	0,00	5 200 000,00	5 200 000,00	0,00	0,00	0,00	0,00
	C	0,00	0,00	0,00	0,00	0,00	0,00	0,00	0,00	0,00	0,00
2031	A	0,00	0,00	0,00	0,00	4 000 000,00	4 000 000,00	0,00	0,00	0,00	0,00
	B	0,00	0,00	0,00	0,00	4 000 000,00	4 000 000,00	0,00	0,00	0,00	0,00
	C	0,00	0,00	0,00	0,00	0,00	0,00	0,00	0,00	0,00	0,00
2032	A	0,00	0,00	0,00	0,00	5 299 999,43	5 299 999,43	0,00	0,00	0,00	0,00
	B	0,00	0,00	0,00	0,00	5 299 999,43	5 299 999,43	0,00	0,00	0,00	0,00
	C	0,00	0,00	0,00	0,00	0,00	0,00	0,00	0,00	0,00	0,00

7) W pozycji naleyzy ujac w szczegolnosci przychody pochodzace z prywatyzacji majatku jednostki samorzadu terytorialnego.

Wyszczególnienie	Rozchody budżetu, z tego:				Kwota długu x	w tym:	Relacja zrównoważenia wydatków bieżących, o której mowa w art. 242 ustawy		
	łącznie: kwota przypadających na dany rok kwot ustawowych wyłączeń z limitu spłaty zobowiązań, z tego:							Różnica między dochodami bieżącymi a wydatkami bieżącymi x	Różnica między dochodami bieżącymi, skorygowanymi o środki ^(B) a wydatkami bieżącymi x
	kwota wyłączeń z tytułu wcześniejszej spłaty zobowiązań, określonych w art. 243 ust. 3b ustawy	środkami nowego zobowiązania	wolnymi środkami, o których mowa w art. 217 ust. 2 pkt 6 ustawy	innymi środkami					
5.1.1.3	5.1.1.3.1	5.1.1.3.2	5.1.1.3.3	5.1.1.4	6	6.1	7.1	7.2	
Wykonanie 2016	x	x	x	x	0,00	0,00	7 625 272,76	13 594 346,99	
Wykonanie 2017	x	x	x	x	0,00	0,00	6 242 256,71	9 793 514,56	
Wykonanie 2018	x	x	x	x	0,00	0,00	7 581 234,18	10 670 993,86	
Wykonanie 2019	x	x	x	x	0,00	0,00	6 101 173,46	10 184 569,08	
Wykonanie 2020	x	x	x	x	0,00	0,00	8 118 428,89	14 138 148,93	
Wykonanie 2021	x	x	x	x	0,00	0,00	11 178 507,28	21 483 267,93	
Plan 3 kw. 2022	x	x	x	x	0,00	0,00	4 265 613,47	9 239 022,89	
Wykonanie 2022	x	x	x	x	0,00	0,00	4 318 821,12	9 292 230,54	
A	0,00	0,00	0,00	0,00	0,00	0,00	4 508 853,46	7 508 853,46	
B	0,00	0,00	0,00	0,00	0,00	0,00	4 508 853,46	7 508 853,46	
C	0,00	0,00	0,00	0,00	0,00	0,00	0,00	0,00	
A	x	x	x	x	0,00	0,00	8 375 728,00	8 375 728,00	
B	x	x	x	x	0,00	0,00	8 375 728,00	8 375 728,00	
C	x	x	x	x	0,00	0,00	0,00	0,00	
A	x	x	x	x	0,00	0,00	8 635 376,00	8 635 376,00	
B	x	x	x	x	0,00	0,00	8 635 376,00	8 635 376,00	
C	x	x	x	x	0,00	0,00	0,00	0,00	
A	x	x	x	x	0,00	0,00	9 271 404,00	9 271 404,00	
B	x	x	x	x	0,00	0,00	9 271 404,00	9 271 404,00	
C	x	x	x	x	0,00	0,00	0,00	0,00	

2027	A	x	x	x	x	0,00	0,00	0,00	25 699 999,43	0,00	9 935 517,00	9 935 517,00
	B	x	x	x	x	0,00	0,00	0,00	25 699 999,43	0,00	9 935 517,00	9 935 517,00
	C	x	x	x	x	0,00	0,00	0,00	0,00	0,00	0,00	0,00
2028	A	x	x	x	x	0,00	0,00	0,00	20 399 999,43	0,00	10 628 771,00	10 628 771,00
	B	x	x	x	x	0,00	0,00	0,00	20 399 999,43	0,00	10 628 771,00	10 628 771,00
	C	x	x	x	x	0,00	0,00	0,00	0,00	0,00	0,00	0,00
2029	A	x	x	x	x	0,00	0,00	0,00	14 499 999,43	0,00	11 237 815,00	11 237 815,00
	B	x	x	x	x	0,00	0,00	0,00	14 499 999,43	0,00	11 237 815,00	11 237 815,00
	C	x	x	x	x	0,00	0,00	0,00	0,00	0,00	0,00	0,00
2030	A	x	x	x	x	0,00	0,00	0,00	9 299 999,43	0,00	11 754 052,00	11 754 052,00
	B	x	x	x	x	0,00	0,00	0,00	9 299 999,43	0,00	11 754 052,00	11 754 052,00
	C	x	x	x	x	0,00	0,00	0,00	0,00	0,00	0,00	0,00
2031	A	x	x	x	x	0,00	0,00	0,00	5 299 999,43	0,00	12 289 548,00	12 289 548,00
	B	x	x	x	x	0,00	0,00	0,00	5 299 999,43	0,00	12 289 548,00	12 289 548,00
	C	x	x	x	x	0,00	0,00	0,00	0,00	0,00	0,00	0,00
2032	A	x	x	x	x	0,00	0,00	0,00	0,00	0,00	12 720 870,43	12 720 870,43
	B	x	x	x	x	0,00	0,00	0,00	0,00	0,00	12 720 870,43	12 720 870,43
	C	x	x	x	x	0,00	0,00	0,00	0,00	0,00	0,00	0,00

8) Skorygowanie o środki dotyczy określonego w art. 242 ustawy powiększenia o odpowiednie dla roku prognozy przychody wskazane w art. 217 ust. 2 ustawy. Skutki finansowe wyłączenia, o którym mowa w art. 242 ustawy, zawarte w innych ustawach należy ująć w objaśnieniach dołączanych do wieloletniej prognozy finansowej zgodnie z art. 228 ust. 2a ustawy.

Wyszczególnienie	Wskaźnik spłaty zobowiązań						Informacja o spełnieniu wskaźnika spłaty zobowiązań określonego w art. 243 ustawy, po uwzględnieniu zobowiązań związków samorządu terytorialnego oraz po uwzględnieniu ustawowych wyłączeń przypadających na dany rok) ^x	Informacja o spełnieniu wskaźnika spłaty zobowiązań określonego w art. 243 ustawy, po uwzględnieniu zobowiązań związków samorządu terytorialnego oraz po uwzględnieniu ustawowych wyłączeń, obliczonego w oparciu o wykonanie roku poprzedzającego rok budżetowy ^x
	8.1	8.2		8.3	8.3.1	8.4		
	Relacja określona po lewej stronie nierówności we wzorze, o którym mowa w art. 243 ust. 1 ustawy (po uwzględnieniu zobowiązań związków samorządu terytorialnego oraz po uwzględnieniu ustawowych wyłączeń przypadających na dany rok) ^x	Relacja określona po prawej stronie nierówności we wzorze, o którym mowa w art. 243 ust. 1 ustawy, ustalona dla danego roku (wskaźnik jednoroczny) ^x	Dopuszczalny limit spłaty zobowiązań określony po prawej stronie nierówności we wzorze, o którym mowa w art. 243 ustawy, po uwzględnieniu ustawowych wyłączeń, obliczony w oparciu o plan 3 kwartału roku poprzedzającego pierwszy rok prognozy (wskaźnik ustalony w oparciu o średnią arytmetyczną z poprzednich lat) ^x	Dopuszczalny limit spłaty zobowiązań określony po prawej stronie nierówności we wzorze, o którym mowa w art. 243 ustawy, po uwzględnieniu ustawowych wyłączeń, obliczony w oparciu o wykonanie roku poprzedzającego pierwszy rok prognozy (wskaźnik ustalony w oparciu o średnią arytmetyczną z poprzednich lat) ^x	Informacja o spełnieniu wskaźnika spłaty zobowiązań określonego w art. 243 ustawy, po uwzględnieniu zobowiązań związków samorządu terytorialnego oraz po uwzględnieniu ustawowych wyłączeń, obliczonego w oparciu o plan 3 kwartałów roku poprzedzającego rok budżetowy ^x	Informacja o spełnieniu wskaźnika spłaty zobowiązań określonego w art. 243 ustawy, po uwzględnieniu zobowiązań związków samorządu terytorialnego oraz po uwzględnieniu ustawowych wyłączeń, obliczonego w oparciu o wykonanie roku poprzedzającego rok budżetowy ^x		
Lp	8.1	8.2	8.3	8.3.1	8.4	8.4.1		
Wykonanie 2016	0,00%	x	20,51%	x	x	x		
Wykonanie 2017	0,00%	x	14,42%	x	x	x		
Wykonanie 2018	0,00%	x	14,54%	x	x	x		
Wykonanie 2019	0,00%	x	11,64%	x	x	x		
Wykonanie 2020	0,00%	x	13,94%	x	x	x		
Wykonanie 2021	0,00%	x	15,83%	x	x	x		
Plan 3 kw. 2022	0,00%	9,75%	9,77%	x	x	x		
Wykonanie 2022	0,00%	9,49%	9,51%	x	x	x		
2023	A	10,83%	10,83%	14,38%	14,34%	TAK		
	B	11,06%	10,83%	14,36%	14,34%	TAK		
	C	0,00%	0,00%	0,00%	0,00%	TAK		
2024	A	10,27%	14,24%	13,00%	12,96%	TAK		
	B	10,27%	14,24%	13,00%	12,96%	TAK		
	C	0,00%	0,00%	0,00%	0,00%	TAK		
2025	A	9,54%	13,62%	12,97%	12,93%	TAK		
	B	9,54%	13,62%	12,97%	12,93%	TAK		
	C	0,00%	0,00%	0,00%	0,00%	TAK		

2026	A	9,01%	13,44%	x	12,83%	12,79%	TAK	TAK
	B	9,01%	13,44%	x	12,83%	12,79%	TAK	TAK
	C	0,00%	0,00%	x	0,00%	0,00%	TAK	TAK
2027	A	8,22%	13,27%	x	13,09%	13,05%	TAK	TAK
	B	8,22%	13,27%	x	13,09%	13,05%	TAK	TAK
	C	0,00%	0,00%	x	0,00%	0,00%	TAK	TAK
2028	A	7,72%	13,13%	x	13,00%	12,96%	TAK	TAK
	B	7,72%	13,13%	x	13,00%	12,96%	TAK	TAK
	C	0,00%	0,00%	x	0,00%	0,00%	TAK	TAK
2029	A	7,60%	12,87%	x	12,61%	12,57%	TAK	TAK
	B	7,60%	12,87%	x	12,61%	12,57%	TAK	TAK
	C	0,00%	0,00%	x	0,00%	0,00%	TAK	TAK
2030	A	6,22%	12,52%	x	13,06%	13,06%	TAK	TAK
	B	6,22%	12,52%	x	13,06%	13,06%	TAK	TAK
	C	0,00%	0,00%	x	0,00%	0,00%	TAK	TAK
2031	A	4,49%	12,26%	x	13,30%	13,30%	TAK	TAK
	B	4,49%	12,26%	x	13,30%	13,30%	TAK	TAK
	C	0,00%	0,00%	x	0,00%	0,00%	TAK	TAK
2032	A	5,28%	12,05%	x	13,02%	13,02%	TAK	TAK
	B	5,28%	12,05%	x	13,02%	13,02%	TAK	TAK
	C	0,00%	0,00%	x	0,00%	0,00%	TAK	TAK

Ustalona na lata 2022-2025 relacja z art. 243 (poz. 8.3, 8.3.1, 8.4 i 8.4.1) została obliczona według średniej 7-letniej

Finansowanie programów, projektów lub zadań realizowanych z udziałem środków, o których mowa w art. 5 ust. 1 pkt 2 i 3 ustawy										
Wyszczególnienie	w tym:		w tym:		w tym:		w tym:		w tym:	
	9.1	9.1.1	9.1.1.1	9.2	9.2.1	9.2.1.1	9.3	9.3.1		
	Dochoły bieżące na programy, projekty lub zadania finansowane z udziałem środków, o których mowa w art. 5 ust. 1 pkt 2 i 3 ustawy x	Dotacje i środki o charakterze bieżącym na realizację programu, projektu lub zadania finansowanego z udziałem środków, o których mowa w art. 5 ust. 1 pkt 2 ustawy x	Dochoły i środki o majątkowe na programy, projekty lub zadania finansowane z udziałem środków, o których mowa w art. 5 ust. 1 pkt 2 i 3 ustawy	Dochoły majątkowe na programy, projekty lub zadania finansowane z udziałem środków, o których mowa w art. 5 ust. 1 pkt 2 ustawy	Dochoły majątkowe na programy, projekty lub zadania finansowane z udziałem środków, o których mowa w art. 5 ust. 1 pkt 2 ustawy	Dochoły majątkowe na programy, projekty lub zadania finansowane z udziałem środków, o których mowa w art. 5 ust. 1 pkt 2 ustawy	Wydatki bieżące na programy, projekty lub zadania finansowane z udziałem środków, o których mowa w art. 5 ust. 1 pkt 2 i 3 ustawy x	Wydatki bieżące na programy, projekty lub zadania finansowane z udziałem środków, o których mowa w art. 5 ust. 1 pkt 2 i 3 ustawy x	Wydatki bieżące na programy, projekty lub zadania finansowane z udziałem środków, o których mowa w art. 5 ust. 1 pkt 2 i 3 ustawy	
Lp	9.1	9.1.1	9.1.1.1	9.2	9.2.1	9.2.1.1	9.3	9.3.1	9.3.1.1	
Wykonanie 2016	1 421 696,17	1 421 696,17	1 156 748,19	658 920,78	658 920,78	501 750,18	1 986 066,86	1 986 066,86	1 721 404,68	
Wykonanie 2017	1 383 705,04	1 383 705,04	1 338 852,98	3 335 006,72	3 335 006,72	3 334 807,31	1 357 484,24	1 357 484,24	1 246 918,83	
Wykonanie 2018	1 577 454,30	1 577 454,30	1 454 382,02	557 119,67	557 119,67	430 410,69	1 476 950,27	1 476 950,27	1 303 362,86	
Wykonanie 2019	1 233 549,66	1 233 549,66	1 125 427,35	0,00	0,00	0,00	1 037 065,80	1 037 065,80	976 846,88	
Wykonanie 2020	1 774 760,55	1 774 760,55	1 519 725,72	0,00	0,00	0,00	1 875 729,17	1 875 729,17	1 610 931,26	
Wykonanie 2021	210 180,28	210 180,28	189 545,69	636 069,41	636 069,41	636 069,41	290 400,20	290 400,20	265 178,04	
Plan 3 kw. 2022	476 371,00	476 371,00	413 985,07	0,00	0,00	0,00	594 357,08	594 357,08	525 234,14	
Wykonanie 2022	498 766,00	498 766,00	432 859,58	155 223,00	155 223,00	155 223,00	616 752,08	616 752,08	544 108,65	
A	306 415,00	306 415,00	258 246,56	59 790,00	59 790,00	50 391,01	306 415,00	306 415,00	258 246,56	
B	306 415,00	306 415,00	258 246,56	59 790,00	59 790,00	50 391,01	306 415,00	306 415,00	258 246,56	
C	0,00	0,00	0,00	0,00	0,00	0,00	0,00	0,00	0,00	
A	0,00	0,00	0,00	0,00	0,00	0,00	0,00	0,00	0,00	
B	0,00	0,00	0,00	0,00	0,00	0,00	0,00	0,00	0,00	
C	0,00	0,00	0,00	0,00	0,00	0,00	0,00	0,00	0,00	
A	0,00	0,00	0,00	0,00	0,00	0,00	0,00	0,00	0,00	
B	0,00	0,00	0,00	0,00	0,00	0,00	0,00	0,00	0,00	
C	0,00	0,00	0,00	0,00	0,00	0,00	0,00	0,00	0,00	
A	0,00	0,00	0,00	0,00	0,00	0,00	0,00	0,00	0,00	
B	0,00	0,00	0,00	0,00	0,00	0,00	0,00	0,00	0,00	
C	0,00	0,00	0,00	0,00	0,00	0,00	0,00	0,00	0,00	

2027	A	0,00	0,00	0,00	0,00	0,00	0,00	0,00	0,00	0,00	0,00	0,00
	B	0,00	0,00	0,00	0,00	0,00	0,00	0,00	0,00	0,00	0,00	0,00
	C	0,00	0,00	0,00	0,00	0,00	0,00	0,00	0,00	0,00	0,00	0,00
2028	A	0,00	0,00	0,00	0,00	0,00	0,00	0,00	0,00	0,00	0,00	0,00
	B	0,00	0,00	0,00	0,00	0,00	0,00	0,00	0,00	0,00	0,00	0,00
	C	0,00	0,00	0,00	0,00	0,00	0,00	0,00	0,00	0,00	0,00	0,00
2029	A	0,00	0,00	0,00	0,00	0,00	0,00	0,00	0,00	0,00	0,00	0,00
	B	0,00	0,00	0,00	0,00	0,00	0,00	0,00	0,00	0,00	0,00	0,00
	C	0,00	0,00	0,00	0,00	0,00	0,00	0,00	0,00	0,00	0,00	0,00
2030	A	0,00	0,00	0,00	0,00	0,00	0,00	0,00	0,00	0,00	0,00	0,00
	B	0,00	0,00	0,00	0,00	0,00	0,00	0,00	0,00	0,00	0,00	0,00
	C	0,00	0,00	0,00	0,00	0,00	0,00	0,00	0,00	0,00	0,00	0,00
2031	A	0,00	0,00	0,00	0,00	0,00	0,00	0,00	0,00	0,00	0,00	0,00
	B	0,00	0,00	0,00	0,00	0,00	0,00	0,00	0,00	0,00	0,00	0,00
	C	0,00	0,00	0,00	0,00	0,00	0,00	0,00	0,00	0,00	0,00	0,00
2032	A	0,00	0,00	0,00	0,00	0,00	0,00	0,00	0,00	0,00	0,00	0,00
	B	0,00	0,00	0,00	0,00	0,00	0,00	0,00	0,00	0,00	0,00	0,00
	C	0,00	0,00	0,00	0,00	0,00	0,00	0,00	0,00	0,00	0,00	0,00

2026	A	0,00	0,00	0,00	492 528,00	110 000,00	382 528,00	0,00	0,00	0,00	0,00
	B	0,00	0,00	0,00	492 528,00	110 000,00	382 528,00	0,00	0,00	0,00	0,00
	C	0,00	0,00	0,00	0,00	0,00	0,00	0,00	0,00	0,00	0,00
2027	A	0,00	0,00	0,00	382 528,00	0,00	382 528,00	0,00	0,00	0,00	0,00
	B	0,00	0,00	0,00	382 528,00	0,00	382 528,00	0,00	0,00	0,00	0,00
	C	0,00	0,00	0,00	0,00	0,00	0,00	0,00	0,00	0,00	0,00
2028	A	0,00	0,00	0,00	382 532,00	0,00	382 532,00	0,00	0,00	0,00	0,00
	B	0,00	0,00	0,00	382 532,00	0,00	382 532,00	0,00	0,00	0,00	0,00
	C	0,00	0,00	0,00	0,00	0,00	0,00	0,00	0,00	0,00	0,00
2029	A	0,00	0,00	0,00	0,00	0,00	0,00	0,00	0,00	0,00	0,00
	B	0,00	0,00	0,00	0,00	0,00	0,00	0,00	0,00	0,00	0,00
	C	0,00	0,00	0,00	0,00	0,00	0,00	0,00	0,00	0,00	0,00
2030	A	0,00	0,00	0,00	0,00	0,00	0,00	0,00	0,00	0,00	0,00
	B	0,00	0,00	0,00	0,00	0,00	0,00	0,00	0,00	0,00	0,00
	C	0,00	0,00	0,00	0,00	0,00	0,00	0,00	0,00	0,00	0,00
2031	A	0,00	0,00	0,00	0,00	0,00	0,00	0,00	0,00	0,00	0,00
	B	0,00	0,00	0,00	0,00	0,00	0,00	0,00	0,00	0,00	0,00
	C	0,00	0,00	0,00	0,00	0,00	0,00	0,00	0,00	0,00	0,00
2032	A	0,00	0,00	0,00	0,00	0,00	0,00	0,00	0,00	0,00	0,00
	B	0,00	0,00	0,00	0,00	0,00	0,00	0,00	0,00	0,00	0,00
	C	0,00	0,00	0,00	0,00	0,00	0,00	0,00	0,00	0,00	0,00

Informacje uzupełniające o wybranych kategoriach finansowych

Lp	10.6 Spłaty, o których mowa w poz. 5.1, wynikające wyłącznie z tytułu zobowiązań już zaciągniętych x	10.7 Wydanki zmniejszające dług x	w tym:				10.7.3 wypłaty z tytułu wymaganych potrąceń i gwarancji x	10.8 Kwota wzrostu(+)/spadku(-) kwoty długu wynikająca z operacji niekasowych (m.in. umorzenia, różnice kursowe)	10.9 Wcześniejsza spłata zobowiązań, wyłączone z limitu spłaty zobowiązań, dokonywana w formie wydatków budżetowych	10.10 Wypkup papierów wartościowych, spłaty rat kredytów i pożyczek wraz z należnymi odsetkami i dyskontem, odpowiednio emilowanych lub zaciągniętych do równowartości kwoty ubytku w wykonanych dochodach jednostki samorządu terytorialnego będącego skutkiem wystąpienia COVID-19 x	10.11 Wydanki bieżące podlegające ustawowemu wyłączeniu z limitu spłaty zobowiązań ⁹⁾
			w tym:		w tym:						
			10.7.1 spłata zobowiązań wymagalnych z lat poprzednich, innych niż w poz. 10.7.3 x	10.7.2 spłata zobowiązań zaliczanych do tytułu dłużnego – kredyty i pożyczka x	10.7.2.1 zobowiązań zaciągniętych po dniu 1 stycznia 2019 r. x	10.7.2.1.1 dokonywana w formie wydatku bieżącego x					
Wykonanie 2016	2 870 000,00	0,00	0,00	0,00	0,00	0,00	0,00	x	0,00	0,00	
Wykonanie 2017	2 870 000,00	0,00	0,00	0,00	0,00	0,00	0,00	x	0,00	0,00	
Wykonanie 2018	3 120 000,00	0,00	0,00	0,00	0,00	0,00	0,00	x	0,00	0,00	
Wykonanie 2019	3 120 000,00	0,00	0,00	0,00	0,00	0,00	0,00	x	0,00	0,00	
Wykonanie 2020	3 720 000,00	0,00	0,00	0,00	0,00	0,00	0,00	x	0,00	0,00	
Wykonanie 2021	4 260 000,00	0,00	0,00	0,00	0,00	0,00	0,00	x	0,00	0,00	
Plan 3 kw. 2022	4 330 162,00	0,00	0,00	0,00	0,00	0,00	0,00	x	0,00	0,00	
Wykonanie 2022	4 330 162,00	0,00	0,00	0,00	0,00	0,00	0,00	x	0,00	0,00	
A	4 700 000,00	0,00	0,00	0,00	0,00	0,00	0,00	0,00	0,00	0,00	
B	4 700 000,00	0,00	0,00	0,00	0,00	0,00	0,00	0,00	0,00	0,00	
C	0,00	0,00	0,00	0,00	0,00	0,00	0,00	0,00	0,00	0,00	
A	4 800 000,00	0,00	0,00	0,00	0,00	0,00	0,00	x	0,00	0,00	
B	4 800 000,00	0,00	0,00	0,00	0,00	0,00	0,00	x	0,00	0,00	
C	0,00	0,00	0,00	0,00	0,00	0,00	0,00	x	0,00	0,00	
A	4 650 000,00	0,00	0,00	0,00	0,00	0,00	0,00	x	0,00	0,00	
B	4 650 000,00	0,00	0,00	0,00	0,00	0,00	0,00	x	0,00	0,00	
C	0,00	0,00	0,00	0,00	0,00	0,00	0,00	x	0,00	0,00	
A	4 650 000,00	0,00	0,00	0,00	0,00	0,00	0,00	x	0,00	0,00	
B	4 650 000,00	0,00	0,00	0,00	0,00	0,00	0,00	x	0,00	0,00	
C	0,00	0,00	0,00	0,00	0,00	0,00	0,00	x	0,00	0,00	

2027	A	4 600 000,00	0,00	0,00	0,00	0,00	0,00	0,00	0,00	0,00	0,00	0,00	0,00	x	0,00
	B	4 600 000,00	0,00	0,00	0,00	0,00	0,00	0,00	0,00	0,00	0,00	0,00	0,00	x	0,00
	C	0,00	0,00	0,00	0,00	0,00	0,00	0,00	0,00	0,00	0,00	0,00	0,00	x	0,00
2028	A	4 800 000,00	0,00	0,00	0,00	0,00	0,00	0,00	0,00	0,00	0,00	0,00	0,00	x	0,00
	B	4 800 000,00	0,00	0,00	0,00	0,00	0,00	0,00	0,00	0,00	0,00	0,00	0,00	x	0,00
	C	0,00	0,00	0,00	0,00	0,00	0,00	0,00	0,00	0,00	0,00	0,00	0,00	x	0,00
2029	A	5 100 000,00	0,00	0,00	0,00	0,00	0,00	0,00	0,00	0,00	0,00	0,00	0,00	x	0,00
	B	5 100 000,00	0,00	0,00	0,00	0,00	0,00	0,00	0,00	0,00	0,00	0,00	0,00	x	0,00
	C	0,00	0,00	0,00	0,00	0,00	0,00	0,00	0,00	0,00	0,00	0,00	0,00	x	0,00
2030	A	4 200 000,00	0,00	0,00	0,00	0,00	0,00	0,00	0,00	0,00	0,00	0,00	0,00	x	0,00
	B	4 200 000,00	0,00	0,00	0,00	0,00	0,00	0,00	0,00	0,00	0,00	0,00	0,00	x	0,00
	C	0,00	0,00	0,00	0,00	0,00	0,00	0,00	0,00	0,00	0,00	0,00	0,00	x	0,00
2031	A	2 500 000,00	0,00	0,00	0,00	0,00	0,00	0,00	0,00	0,00	0,00	0,00	0,00	x	0,00
	B	2 500 000,00	0,00	0,00	0,00	0,00	0,00	0,00	0,00	0,00	0,00	0,00	0,00	x	0,00
	C	0,00	0,00	0,00	0,00	0,00	0,00	0,00	0,00	0,00	0,00	0,00	0,00	x	0,00
2032	A	3 500 000,00	0,00	0,00	0,00	0,00	0,00	0,00	0,00	0,00	0,00	0,00	0,00	x	0,00
	B	3 500 000,00	0,00	0,00	0,00	0,00	0,00	0,00	0,00	0,00	0,00	0,00	0,00	x	0,00
	C	0,00	0,00	0,00	0,00	0,00	0,00	0,00	0,00	0,00	0,00	0,00	0,00	x	0,00

9) W pozycji należy użyć kwoty wydatków bieżących, o które zostają pomniejszone wydatki bieżące budżetu przy wyczerpaniu limitu spłaty zobowiązań określonego po prawej stronie nierówności we wzorze, o którym mowa w art. 243 ustawy, na podstawie odrębnych ustaw, bez wydatków bieżących na obsługę długu. W szczególności należy użyć wydatku poniesione w celu realizacji zadań związanych z przeciwdziałaniem COVID-19.

* Informacje zawarte w tej części wieloletniej prognozy finansowej, w tym o spełnieniu relacji określonej w art. 243 ustawy zostaną automatycznie wygenerowane przez aplikację wskazaną przez Ministra Finansów, o której mowa w § 4 ust. 1, na podstawie danych historycznych oraz prognozowanych przez jednostkę samorządu terytorialnego. Automatycznie wyliczenia danych na podstawie wartości historycznych i prognozowanych przez jednostkę samorządu terytorialnego dotyczą w szczególności także pozycji 8.3 – 8.3.1 i pozycji z sekcji 12.

x - pozycje oznaczone symbolem „x” sporządza się na okres prognozy kwoty długu, zgodnie z art. 227 ust. 2 ustawy. Okres ten nie podlega wydłużeniu w sytuacji planowania wydatków z tytułu niewymagalnych porąceń i gwarancji. W przypadku planowania wydatków z tytułu niewymagalnych porąceń i gwarancji. W przypadku planowania wydatków z tytułu niewymagalnych porąceń i gwarancji w okresie dłuższym niż okres, na który zaciągnięto oraz planuje się zaciągnąć zobowiązania dłużne, informacje o wydatkach z tytułu niewymagalnych porąceń i gwarancji, wykraczających poza wspomniany okres, należy zamieścić w objaśnieniach do wieloletniej prognozy finansowej.

Legenda:
A - aktualna wartość
B - różnica wartości
C - poprzednia wartość

Wykaz przedsięwzięć do WPF

Załącznik nr 2
do Uchwały Nr
Rady Powiatu w Pułtusku
z dnia

kwoty w zł

L.p.	Nazwa i cel	Jednostka odpowiedzialna lub koordynująca	Okres realizacji		Łączne nakłady finansowe	Limit 2023	Limit 2024	Limit 2025	Limit 2026	Limit 2027
			Od	Do						
1	Wydatki na przedsięwzięcia-ogółem (1.1+1.2+1.3)				A 45 163 192,81 B 0,00 C 45 163 192,81	30 467 968,81 0,00 30 467 968,81	9 586 728,00 0,00 9 586 728,00	492 528,00 0,00 492 528,00	492 528,00 0,00 492 528,00	382 528,00 0,00 382 528,00
1.a	- wydatki bieżące				A 1 208 310,00 B 0,00 C 1 208 310,00	405 415,00 0,00 405 415,00	110 000,00 0,00 110 000,00	110 000,00 0,00 110 000,00	110 000,00 0,00 110 000,00	0,00 0,00 0,00
1.b	- wydatki majątkowe				A 43 954 882,81 B 0,00 C 43 954 882,81	30 062 553,81 0,00 30 062 553,81	9 476 728,00 0,00 9 476 728,00	382 528,00 0,00 382 528,00	382 528,00 0,00 382 528,00	382 528,00 0,00 382 528,00
1.1	Wydatki na programy, projekty lub zadania związane z programami realizowanymi z udziałem środków, o których mowa w art.5 ust.1 pkt 2 i 3 ustawy z dnia 27 sierpnia 2009 r. o finansach publicznych (Dz.U.Nr 157, poz.1240,z późn.zm.), z tego:				A 765 100,00 B 0,00 C 765 100,00	376 205,00 0,00 376 205,00	0,00 0,00 0,00	0,00 0,00 0,00	0,00 0,00 0,00	0,00 0,00 0,00
1.1.1	- wydatki bieżące				A 680 310,00 B 0,00 C 680 310,00	306 415,00 0,00 306 415,00	0,00 0,00 0,00	0,00 0,00 0,00	0,00 0,00 0,00	0,00 0,00 0,00
1.1.1.1	PO WER ku przedsiębiorczości - wsparcie osób młodych na regionalnym rynku pracy	Powiatowy Urząd Pracy	2022	2023	A 640 100,00 B 0,00 C 640 100,00	288 600,00 0,00 288 600,00	0,00 0,00 0,00	0,00 0,00 0,00	0,00 0,00 0,00	0,00 0,00 0,00
1.1.1.2	Poprawa dostępności dla osób ze szczególnymi potrzebami w budynku Starostwa Powiatowego w Pułtusku - zapewnienie osobom o szczególnych potrzebach dostępu do usług świadczonych przez Starostwo Powiatowe w Pułtusku	Starostwo Powiatowe	2022	2023	A 40 210,00 B 0,00 C 40 210,00	17 815,00 0,00 17 815,00	0,00 0,00 0,00	0,00 0,00 0,00	0,00 0,00 0,00	0,00 0,00 0,00
1.1.2	- wydatki majątkowe				A 84 790,00 B 0,00 C 84 790,00	69 790,00 0,00 69 790,00	0,00 0,00 0,00	0,00 0,00 0,00	0,00 0,00 0,00	0,00 0,00 0,00
1.1.2.1	Zapewnienie usług utrzymania technicznego Systemu e-Urząd, w tym oprogramowania EZD i portalu Wrota Mazowsza - rozwój elektronicznej administracji w samorządach województwa mazowieckiego	Starostwo Powiatowe	2021	2023	A 25 000,00 B 0,00 C 25 000,00	10 000,00 0,00 10 000,00	0,00 0,00 0,00	0,00 0,00 0,00	0,00 0,00 0,00	0,00 0,00 0,00
1.1.2.2	Poprawa dostępności dla osób ze szczególnymi potrzebami w budynku Starostwa Powiatowego w Pułtusku - zapewnienie osobom o szczególnych potrzebach dostępu do usług świadczonych przez Starostwo Powiatowe w Pułtusku	Starostwo Powiatowe	2022	2023	A 59 790,00 B 0,00 C 59 790,00	59 790,00 0,00 59 790,00	0,00 0,00 0,00	0,00 0,00 0,00	0,00 0,00 0,00	0,00 0,00 0,00
1.2	Wydatki na programy, projekty lub zadania związane z umowami partnerstwa publiczno-prywatnego, z tego:				A 0,00 B 0,00 C 0,00	0,00 0,00 0,00	0,00 0,00 0,00	0,00 0,00 0,00	0,00 0,00 0,00	0,00 0,00 0,00

L.p.	Limit 2028	Limit zobowiązań
1	382 532,00	41 804 812,81
	0,00	0,00
	382 532,00	41 804 812,81
1.a	0,00	735 415,00
	0,00	0,00
	0,00	735 415,00
1.b	382 532,00	41 069 397,81
	0,00	0,00
	382 532,00	41 069 397,81
1.1	0,00	376 205,00
	0,00	0,00
	0,00	376 205,00
1.1.1	0,00	306 415,00
	0,00	0,00
	0,00	306 415,00
1.1.1.1	0,00	288 600,00
	0,00	0,00
	0,00	288 600,00
1.1.1.2	0,00	17 815,00
	0,00	0,00
	0,00	17 815,00
1.1.2	0,00	69 790,00
	0,00	0,00
	0,00	69 790,00
1.1.2.1	0,00	10 000,00
	0,00	0,00
	0,00	10 000,00
1.1.2.2	0,00	59 790,00
	0,00	0,00
	0,00	59 790,00
1.2	0,00	0,00
	0,00	0,00
	0,00	0,00

L.p.	Nazwa i cel	Jednostka odpowiedzialna lub koordynująca	Okres realizacji		Łączne nakłady finansowe	Limit 2023	Limit 2024	Limit 2025	Limit 2026	Limit 2027
			Od	Do						
1.2.1	- wydatki bieżące				A B C	0,00 0,00 0,00	0,00 0,00 0,00	0,00 0,00 0,00	0,00 0,00 0,00	0,00 0,00 0,00
1.2.2	- wydatki majątkowe				A B C	0,00 0,00 0,00	0,00 0,00 0,00	0,00 0,00 0,00	0,00 0,00 0,00	0,00 0,00 0,00
1.3	Wydatki na programy, projekty lub zadania pozostałe (inne niż wymienione w pkt 1.1 i 1.2), z tego				A B C	30 091 763,81 0,00 30 091 763,81	9 586 728,00 0,00 9 586 728,00	492 528,00 0,00 492 528,00	492 528,00 0,00 492 528,00	382 528,00 0,00 382 528,00
1.3.1	- wydatki bieżące				A B C	528 000,00 0,00 528 000,00	110 000,00 0,00 110 000,00	0,00 0,00 0,00	0,00 0,00 0,00	0,00 0,00 0,00
1.3.1.1	Realizacja zadań dotyczących pełnienia przez Poradnię Psychologiczno-Pedagogiczną w Pułtusku funkcji wiodącego ośrodka koordynacyjno-rehabilitacyjno-opiekuńczego na obszarze powiatu pułtuskiego - organizowanie wczesnego wspomagania rozwoju dziecka poprzez dodatkowe usługi terapeutów, fizjoterapeutów, psychologów, pedagogów, logopedów i innych specjalistów w zależności od potrzeb dziecka	Poradnia Psychologiczno-Pedagogiczna	2022	2026	A B C	99 000,00 0,00 99 000,00	110 000,00 0,00 110 000,00	110 000,00 0,00 110 000,00	110 000,00 0,00 110 000,00	0,00 0,00 0,00
1.3.2	- wydatki majątkowe				A B C	29 992 763,81 0,00 29 992 763,81	9 476 728,00 0,00 9 476 728,00	382 528,00 0,00 382 528,00	382 528,00 0,00 382 528,00	382 528,00 0,00 382 528,00
1.3.2.1	Budowa linii kolejowej Zegrze-Przasnysz, jako realizacja szlaku "Kolei Północnego Mazowsza" - uzupełnienie lokalnej i regionalnej infrastruktury kolejowej	Starostwo Powiatowe	2023	2028	A B C	382 529,00 0,00 382 529,00	382 528,00 0,00 382 528,00	382 528,00 0,00 382 528,00	382 528,00 0,00 382 528,00	382 528,00 0,00 382 528,00
1.3.2.2	Budowa, przebudowa dróg powiatowych w Powiecie Pułtuskim - poprawa bezpieczeństwa na drogach powiatowych, ułatwienie komunikacji	Zarząd Dróg Powiatowych	2023	2024	A B C	6 630 000,00 0,00 6 630 000,00	6 001 000,00 0,00 6 001 000,00	0,00 0,00 0,00	0,00 0,00 0,00	0,00 0,00 0,00
1.3.2.3	Roboty budowlane w budynku Zespołu Szkół im. Bolesława Prusa w Pułtusku - zachowanie materialnego dziedzictwa kulturowego i poprawa bazy edukacyjnej	Zespół Szkół im. B. Prusa	2022	2024	A B C	2 202 600,00 0,00 2 202 600,00	1 468 400,00 0,00 1 468 400,00	0,00 0,00 0,00	0,00 0,00 0,00	0,00 0,00 0,00
1.3.2.4	Przebudowa drogi powiatowej nr 2422W - poprawa bezpieczeństwa na drogach powiatowych, ułatwienie komunikacji	Zarząd Dróg Powiatowych	2022	2023	A B C	11 394 999,99 0,00 11 394 999,99	0,00 0,00 0,00	0,00 0,00 0,00	0,00 0,00 0,00	0,00 0,00 0,00
1.3.2.5	Modernizacja budynku Zespołu Szkół Zawodowych im. Jana Ruszkowskiego w Pułtusku - poprawa bazy edukacyjnej	Zespół Szkół Zawodowych im. J. Ruszkowskiego	2022	2024	A B C	2 000 000,00 0,00 2 000 000,00	1 624 800,00 0,00 1 624 800,00	0,00 0,00 0,00	0,00 0,00 0,00	0,00 0,00 0,00
1.3.2.6	Modernizacja budynku urzędu Starostwa Powiatowego w Pułtusku - dostosowanie pomieszczeń biurowych i archiwum do obowiązujących standardów, m.in. z wykorzystaniem odnawialnych źródeł energii	Starostwo Powiatowe	2022	2023	A B C	5 442 501,00 0,00 5 442 501,00	0,00 0,00 0,00	0,00 0,00 0,00	0,00 0,00 0,00	0,00 0,00 0,00
1.3.2.7	Budowa mostu wraz z rozbudową drogi powiatowej nr 3421W Sokolowo - Obryte - Pniewo - Zatory w miejscowości Mysłkowiec Kainówka - poprawa bezpieczeństwa na drogach powiatowych, ułatwienie komunikacji	Zarząd Dróg Powiatowych	2022	2023	A B C	1 940 133,82 0,00 1 940 133,82	0,00 0,00 0,00	0,00 0,00 0,00	0,00 0,00 0,00	0,00 0,00 0,00

L.p.	Limit 2028	Limit zobowiązań
1.2.1	0,00	0,00
	0,00	0,00
	0,00	0,00
1.2.2	0,00	0,00
	0,00	0,00
	0,00	0,00
1.3	382 532,00	41 428 607,81
	0,00	0,00
	382 532,00	41 428 607,81
1.3.1	0,00	429 000,00
	0,00	0,00
	0,00	429 000,00
1.3.1.1	0,00	429 000,00
	0,00	0,00
	0,00	0,00
1.3.2	0,00	429 000,00
	382 532,00	40 999 607,81
	0,00	0,00
1.3.2.1	382 532,00	40 999 607,81
	0,00	2 295 173,00
	0,00	0,00
1.3.2.2	382 532,00	2 295 173,00
	0,00	12 631 000,00
	0,00	0,00
1.3.2.3	0,00	12 631 000,00
	0,00	3 671 000,00
	0,00	0,00
1.3.2.4	0,00	3 671 000,00
	0,00	11 394 999,99
	0,00	0,00
1.3.2.5	0,00	11 394 999,99
	0,00	3 624 800,00
	0,00	0,00
1.3.2.6	0,00	3 624 800,00
	0,00	5 442 501,00
	0,00	0,00
1.3.2.7	0,00	5 442 501,00
	0,00	1 940 133,82
	0,00	0,00
	0,00	1 940 133,82

Legenda:
A - aktualna wartość
B - poprzednia wartość
C - różnica wartości

Objaśnienia przyjętych wartości do Wieloletniej Prognozy Finansowej Powiatu Pułtuskiego

Wieloletnia Prognoza Finansowa Powiatu Pułtuskiego obejmuje lata 2023 - 2032 i wynika z zaciągniętych w latach poprzednich zobowiązań (emisje obligacji, kredyt długoterminowy). W roku 2023 planuje się emisję obligacji na kwotę 7 000 000 zł w tym:

- 1) kwotę 4 700 000 zł przeznacza się na spłatę wcześniej zaciągniętych zobowiązań,
- 2) kwotę 2 300 000 zł przeznacza się na pokrycie deficytu w związku z realizacją zadania inwestycyjnego pn. „Przebudowa drogi powiatowej nr 2422W”.

Dla planowanej emisji obligacji założono karencję w wykupie obligacji na rok 2023. Wykup obligacji zaplanowano następująco:

- rok 2024 – kwota 100 000 zł,
- rok 2025 – kwota 300 000 zł,
- rok 2026 – kwota 500 000 zł,
- rok 2027 – kwota 500 000 zł,
- rok 2028 – kwota 500 000 zł,
- rok 2029 – kwota 800 000 zł,
- rok 2030 – kwota 1 000 000 zł,
- rok 2031 – kwota 1 500 000 zł,
- rok 2032 – kwota 1 800 000 zł.

a) prognoza dochodów

Planowane wielkości dochodów na rok 2023 przyjęto na podstawie:

- ▲ określonych kwot dotacji celowych na zadania rządowe i własne przekazane przez Wojewodę Mazowieckiego,
- ▲ określonych kwot subwencji ogólnej i udziału powiatu w podatku dochodowym od osób fizycznych przekazane przez Ministra Finansów oraz planowanego udziału we wpływach z podatku dochodowego od osób prawnych,
- ▲ określonych dotacji celowych wynikających z projektów i programów finansowanych z udziałem środków europejskich,
- ▲ określonych wpływów z tytułu umów i porozumień między jednostkami samorządu

terytorialnego, w tym z tytułu pomocy finansowej,

- ▲ innych wpływów stanowiących dochody powiatu, uiszczanych na podstawie odrębnych przepisów (między innymi – wpływy z usług, opłaty komunikacyjne, wpływy z najmu, opłaty za trwałe zarząd).

Prognozę dochodów bieżących na kolejne lata sporządzono w oparciu o wskaźniki makroekonomiczne podane przez Ministra Finansów na potrzeby wieloletniej prognozy finansowej, z uwzględnieniem własnych analiz opartych o dotychczasowe wykonanie, w następujący sposób:

- 2024 r. – 104,0 %,
- 2025 r. – 103,1 %,
- 2026 r. – 102,9 %,
- 2027 r. – 102,9 %,
- 2028 r. – 102,9%,
- 2029 r. – 102,8 %,
- 2030 r. – 102,7 %,
- 2031 r. – 102,7 %,
- 2032 r. – 102,6 %.

W 2024 roku zaplanowano dochody majątkowe z tytułu środków Rządowego Funduszu Polski Ład: Program Inwestycji Strategicznych w wysokości 6 001 000 zł z przeznaczeniem na realizację zadania inwestycyjnego pn. „Budowa, przebudowa dróg powiatowych w Powiecie Pułuskim”.

b) prognoza wydatków

Planowane wielkości wydatków na rok 2023 przyjęto w wysokości określonej w uchwale budżetowej Powiatu Pułuskiego na rok 2023 w zakresie wydatków bieżących i wydatków majątkowych.

Wydatki bieżące – to wydatki jednostek organizacyjnych powiatu określone w szczególności wynikającej z przepisów, dotacje na zadania bieżące, świadczenia na rzecz osób fizycznych, wydatki na programy finansowane z udziałem środków, o których mowa w art. 5 ust. 1 pkt. 2 i 3 ustawy o finansach publicznych oraz wydatki na obsługę długu.

Prognozę wydatków bieżących (z wyjątkiem wydatków dotyczących obsługi długu) poczynawszy od roku 2024 sporządzono przy założeniu ich wzrostu o wskaźnik wzrostu cen towarów i usług konsumpcyjnych podany przez Ministra Finansów na potrzeby wieloletniej prognozy finansowej, z uwzględnieniem własnych analiz i potrzeb opartych o dotychczasowe wykonanie, w następujący sposób:

2024 r. – 100,6 %,

2025 r. – 103,1 %,

2026 r. - 102,5 %,

2027 r. – 102,5 %,

2028 r. – 102,5 %,

2029 r. – 102,5 %,

2030 r. – 102,5 %,

2031 r. – 102,5 %

2032 r. – 102,5 %.

W 2024 roku utrzymano poziom wynagrodzeń z 2023 roku. Od roku 2025 prognozę wydatków na wynagrodzenia i pochodne przyjęto zgodnie ze wskaźnikiem określonym przez Ministra Finansów w wytycznych dotyczących stosowania jednolitych wskaźników makroekonomicznych.

Wydatki bieżące na programy, projekty lub zadania finansowane z udziałem środków, o których mowa w art. 5 ust. 1 pkt 2 i 3 ustawy zostały przyjęte na poziomie zaplanowanych dochodów z tego tytułu w poszczególnych latach Wieloletniej Prognozy Finansowej.

Wydatki majątkowe – to inwestycje i zakupy inwestycyjne, wydatki majątkowe na programy finansowane z udziałem środków, o których mowa w art. 5 ust. 1 pkt 2 i 3 ustawy o finansach publicznych.

Przy planowaniu wydatków majątkowych uwzględniono potrzeby rozwoju infrastruktury powiatu oraz możliwości finansowe, mając na uwadze spłatę zobowiązań już zaciągniętych, planowanych do zaciągnięcia oraz możliwości pozyskania środków z zewnątrz na dofinansowanie inwestycji.

Planując wydatki majątkowe na 2023 rok uwzględniono:

- 1) w ramach wydatków jednorocznych:
 - a) przebudowę drogi powiatowej 3419W na odcinku Kowalewice Włosciańskie – Ostrzeniewo – 2 199 441,65 zł,
 - b) wykonanie dokumentacji projektowej przewidzianych do realizacji inwestycji – 250 000 zł,
 - c) uzupełnienie parku maszynowego na potrzeby Zarządu Dróg Powiatowych w Pułtusk – 300 000 zł,
 - d) system e-Sesja do obsługi Rady Powiatu w Pułtusk – 58 248 zł.
- 2) w ramach przedsięwzięć załączonych do wieloletniej prognozy finansowej:
 - a) realizację zadania „Poprawa dostępności dla osób ze szczególnymi potrzebami w budynku Starostwa Powiatowego w Pułtusk” – 59 790 zł,
 - b) zapewnienie usług utrzymania technicznego Systemu e - Urząd, w tym oprogramowania EZD i portalu Wrota Mazowska – 10 000 zł,
 - c) realizację zadania pn. „Roboty budowlane w budynku Zespołu Szkół im. Bolesława Prusa w Pułtusk” – 2 202 600 zł,
 - d) przebudowę drogi powiatowej nr 2422W – 11 394 999,99 zł,
 - e) budowę linii kolejowej Zegrze – Przasnysz, jako realizację szlaku „Kolei Północnego Mazowska” – 382 529 zł,
 - f) budowę mostu wraz z rozbudową drogi powiatowej nr 3421W Sokołowo - Obryte - Pniewo - Zatory w miejscowości Mystkówiec Kalinówka – 1 940 133,82 zł,
 - g) modernizację budynku urzędu Starostwa Powiatowego w Pułtusk – 5 442 501 zł,
 - h) modernizację budynku Zespołu Szkół Zawodowych im. Jana Ruszkowskiego w Pułtusk – 2 000 000 zł,
 - i) budowę, przebudowę dróg powiatowych w Powiecie Pułuskim – 6 630 000 zł.

W ramach wydatków majątkowych w dalszych latach prognozy zaplanowano:

- a) w roku 2024 – realizację zadania pn. „Roboty budowlane w budynku Zespołu Szkół im. Bolesława Prusa w Pułtusk” – wartość zadania 1 468 400 zł, budowę linii kolejowej Zegrze – Przasnysz, jako realizację szlaku „Kolei Północnego Mazowska” – 382 528 zł, modernizację budynku Zespołu Szkół Zawodowych im. Jana Ruszkowskiego w Pułtusk – 1 624 800 zł, budowę, przebudowę dróg powiatowych w Powiecie Pułuskim – 6 001 000 zł,

- b) w roku 2025 – budowę linii kolejowej Zegrze – Przasnysz, jako realizację szlaku „Kolei Północnego Mazowsza” – 382 528 zł, budowę bazy obwodu drogowego Zarządu Dróg Powiatowych w Pułtusk – budowa budynku gospodarczo-garażowego z zapleczem socjalnym – 2 235 000 zł, budowę chodników w m. Obryte w ciągu drogi powiatowej nr P4407W – 215 000 zł, budowę ścieżki rowerowej w ciągu drogi powiatowej nr 3403W Pułtusk – Lipniki Stare – Bulkowo – Gąsiorowo – 852 848 zł,
- c) w roku 2026 – budowę linii kolejowej Zegrze – Przasnysz, jako realizację szlaku „Kolei Północnego Mazowsza” – 382 528 zł, przebudowę drogi powiatowej nr 3431W, ul. Białowiejska w m. Pułtusk wraz z przebudową kanalizacji – 2 959 300 zł, przebudowę drogi powiatowej nr 3403W Gąsiorowo – Skórznice (I etap) – 779 576 zł,
- d) w roku 2027 – budowę linii kolejowej Zegrze – Przasnysz, jako realizację szlaku „Kolei Północnego Mazowsza” – 382 528 zł, przebudowę drogi powiatowej nr 3403W Gąsiorowo – Skórznice (II etap) – 4 452 989 zł,
- e) w roku 2028 – budowę linii kolejowej Zegrze – Przasnysz, jako realizację szlaku „Kolei Północnego Mazowsza” – 382 532 zł, przebudowę drogi powiatowej nr 3432W w miejscowości Zatory – 1 500 000 zł, przebudowę drogi powiatowej Lipniki Stare – Przewodowo – 1 116 322 zł, rozbudowę drogi powiatowej nr 3403W, ul. Mickiewicza w miejscowości Pułtusk wraz z przebudową kanalizacji (I etap) – 2 329 917 zł,
- f) w roku 2029 – rozbudowę drogi powiatowej nr 3403W, ul. Mickiewicza w miejscowości Pułtusk wraz z przebudową kanalizacji (II etap) – 1 339 616 zł, przebudowę drogi powiatowej nr 3430W na odcinku Kozłówka – Krzemień (I etap) – 3 998 199 zł,
- g) w roku 2030 – przebudowę drogi powiatowej nr 3430W na odcinku Kozłówka – Krzemień (II etap) – 155 868 zł, budowę mostu przez rzekę Klusówkę w m. Pobyłkowo Małe wraz z przebudową drogi nr 3415W na odcinku Pobyłkowo Duże – Pobyłkowo Małe – 3 314 095 zł, przebudowę drogi powiatowej nr 3421W na odcinkach Mystkówiec Kalinówka – Pniewo – 3 084 089 zł,
- h) w roku 2031 – przebudowę drogi powiatowej nr 3404W na odcinku Pokrzywnica – Trzepowo – 8 289 548 zł,
- i) w roku 2032 – przebudowę drogi powiatowej nr 3431W na odcinku Trzciniec – Gościejewo – 6 273 716 zł, przebudowę drogi Nr 3433W na odcinku Obryte – Bartodzieje (I etap) – 1 147 155 zł.

3) wydatki na obsługę długu:

Wydatki na obsługę długu zaplanowano zgodnie z oprocentowaniem, wynikającym z zawartych umów, dotyczących emisji obligacji komunalnych powiatu pułtuskiego, zaciągnięcia kredytu oraz planowanej w 2023 roku emisji obligacji komunalnych w wysokości 7 000 000 zł. Dług powiatu zaciągnięty jest w walucie polskiej w związku z tym nie dokonano symulacji kursu złotego względem euro.

Wypracowana nadwyżka budżetowa w poszczególnych latach budżetowych począwszy od roku 2024 przeznaczona będzie na spłatę zaciągniętych zobowiązań oraz zadania inwestycyjne.

4) kwota długu Powiatu Pułtuskiego:

Powiat Pułtuski w latach 2023 - 2032 nie przekracza relacji łącznej kwoty spłat zobowiązań (spłat rat kredytów i pożyczek oraz wykupu papierów wartościowych wraz z należnymi odsetkami) do dochodów w stosunku do maksymalnego dopuszczalnego wskaźnika spłaty wynikającego z art. 243 ustawy o finansach publicznych.

Dla potrzeb projektu budżetu i wieloletniej prognozy finansowej w zakresie obliczenia relacji, o której mowa w art. 243 przyjęto określenie wariantu wg średniej 7-letniej.

Przedsięwzięcia wieloletniej prognozy finansowej.

Przedsięwzięcia wieloletniej prognozy finansowej obejmują lata 2023 - 2028 i dotyczą:

- realizacji przedsięwzięć z poniesionymi wydatkami przed przyjęciem wieloletniej prognozy finansowej i wydatki zakładane do poniesienia w latach następnych do końca okresu realizacji przedsięwzięć,
- limitów wydatków na przedsięwzięcia w poszczególnych latach, które wyznaczają wielkości dla budżetów w każdym roku realizacji danego przedsięwzięcia, aż do jego zakończenia,
- limitów zobowiązań.

W ramach przedsięwzięć zaplanowano:

a) programy, projekty i zadania, w tym:




- programy, projekty oraz zadania związane z programami realizowanymi z udziałem środków, o których mowa w art. 5 ust. 1 pkt 2 i 3 ustawy z dnia 27 sierpnia 2009 r. o finansach

publicznych, w tym:

- wydatki bieżące - limit wydatków na 2023 r. – 306 415 zł,
 - wydatki majątkowe – limit wydatków na 2023 r. – 69 790 zł,
- programy, projekty oraz zadania pozostałe (inne niż wymienione powyżej):
- wydatki bieżące - limit wydatków na 2023 r. – 99 000 zł,
 - wydatki majątkowe - limit wydatków na 2023 r. – 29 992 763,81 zł.

Poszczególne zadania przyjęte w wykazie przedsięwzięć określa załącznik nr 2 do wieloletniej prognozy finansowej Powiatu Pułtuskiego.

Podpisy członków Zarządu Powiatu:

1. Jan Zalewski 
2. Beata Józwiak 
3. Halina Zofia Banach 
4. Zbigniew Księżyk 
5. Wojciech Waldemar Żukowski 