



Starostwo Powiatowe w Pułtusku
Kancelaria

Wojcik

2022 -03- 24

ST.0440.2.2022

L. dz. PP. 000 7783. 2022
podpis

Pułtusk, dnia 22.03.2022r

Pan Tadeusz Nalewajk
Przewodniczący Rady
Powiatu Pułtuskiego

Państwowy Powiatowy Inspektor Sanitarny w Pułtusku przesyła
„Informacje o stanie bezpieczeństwa sanitarnego powiatu pułtuskiego za rok 2021.”

PAŃSTWOWY POWIATOWY
INSPEKTOR SANITARNY
w Pułtusku

Sławomir Biesiekierski

niepodlega



**PAŃSTWOWY POWIATOWY
INSPEKTOR SANITARNY**
w Pułtusk, ul. 3 Maja 20
tel. 23 692 50 71, tel/fax 23 692 61 66

**INFORMACJA O STANIE
BEZPIECZEŃSTWA SANITARNEGO
POWIATU PUŁTUSKIEGO
ZA ROK 2021**

Pułtusk, marzec 2022

SPIS TREŚCI

	Str.
I. WPROWADZENIE	3
II. SYTUACJA EPIDEMIOLOGICZNA	
1. Sytuacja epidemiologiczna chorób zakaźnych.	4
2. Sytuacja epidemiologiczna chorób zawodowych	6
III. UWARUNKOWANIA ZDROWOTNE BYTOWANIA LUDNOŚCI	
1. Jakość wody przeznaczonej do spożycia	8
2. Ocena jakości wody w kąpieliskach i miejscach wykorzystywanych do kąpieli opartych na wodach powierzchniowych.	9
3. Stan sanitarny obiektów użyteczności publicznej.	10
4. Stan sanitarny zakładów służby zdrowia.	14
5. Nadzór nad realizacją Programu Szczepień Ochronnych.	22
6. Stan sanitarny obiektów żywnościowo-żywnościowych oraz jakość zdrowotna żywności.	27
7. Ocena higieniczna placówek oświatowo-wychowawczych.	30
8. Ocena narażenia w środowisku pracy	35
9. Nadzór nad prekursorami narkotyków i środkami zastępczymi.	40
IV. OŚWIATA ZDROWOTNA I PROMOCJA ZDROWIA.	43
V. PODSUMOWANIE I WNIOSKI	50

I. WPROWADZENIE

Powiat pułtuski położony jest w północnej części Mazowsza. W skład powiatu wchodzi miasto Pułtusk i 7 gmin; Pokrzywnica, Winnica, Świercze, Gzy, Zatory, Obryte, Pułtusk, powierzchnia całkowita powiat wynosi 828,8 km², liczba ludności ogółem 51.400.

Inspekcja Sanitarna jest powołana do realizacji zadań z zakresu zdrowia publicznego. Naszym najważniejszym zadaniem jest stała troska o stan sanitarno-higieniczny i epidemiologiczny powiatu pułtuskiego.

Stan sanitarny to również profilaktyka połączona z oświatą zdrowotną. To także warunki życia, bezpieczeństwo żywienia, pracy, nauki i wypoczynku.

Nie tylko musimy, ale przede wszystkim, chcemy sprostać swoim obowiązkom. Na podstawie danych zebranych ze wszystkich komórek organizacyjnych Stacji przygotowaliśmy raport o stanie sanitarnym powiatu pułtuskiego za rok 2021.

II. SYTUACJA EPIDEMIOLOGICZNA

1. Sytuacja epidemiologiczna chorób zakaźnych.

W roku 2021 ogółem opracowano 3017 dochodzeń epidemiologicznych na choroby zakaźne, w tym 2910 zachorowań na COVID-19.

W rejestrach sekcji epidemiologii zarejestrowanych jest 3 nosiciele stałych Salmonelli typhi.

W roku sprawozdawczym zarejestrowano 2 ogniska zakażenia szpitalnego. Jedno wykryto w oddziale wewnętrznym o profilu kardiologicznym wywołane wirusem SARS-CoV-2, drugie ognisko zarejestrowano w oddziale OIT wywołane bakterią Klebsiella pneumoniae MBL.

W roku 2021 ogółem zarejestrowano 14 przypadków zatrucia pokarmowego, były to przypadki sporadyczne. Potwierdzonym czynnikiem etiologicznym w 7 przypadkach była salmonella z grupy D, a w 6 przypadkach czynnikiem etiologicznym była salmonella enteritidis, w 1 przypadku czynnikiem etiologicznym była salmonella z grupy B.

Ogółem zarejestrowano 28 przypadków zachorowań na boreliozę w porównaniu do 2021 nastąpił wzrost o 8 przypadków, wykazano 1 przypadek potwierdzony, 27 przypadków prawdopodobnych.

Ponadto zarejestrowano 1 przypadek zapalenia opon mózgowo-rdzeniowych, 2 przypadki posocznicy, gdzie czynnikiem etiologicznym była Salmonella Enteritidis i Salmonella spp. oraz 1 przypadek kleszczowego zapalenia mózgu i 1 przypadek posocznicy wywołanej przez streptococcus pneumoniae.

Zarejestrowano 1 nowy przypadek zakażenia HIV i 3 przypadki gruźlicy prątkującej.

W roku 2021 ogółem zarejestrowano 2 przypadki osób zakażonych HCV oraz 3 przypadki osób zakażonych HBV oraz 2 zachorowania na WZW typu C przewlekłe. Zarejestrowano ogółem 48 przypadków pokąsań przez zwierzęta z tego u 6 osób podjęto szczepienia przeciwko wściekliźnie.

W roku 2021 ogółem przeprowadzono 3 kontrole zgłaszalności chorób zakaźnych w podmiotach gdzie stwierdzono zgodność z liczbą zgłaszanych przypadków zachorowań i podejrzeń do PSSE z liczbą zarejestrowanych w Centralnym Rejestrze chorób zakaźnych.

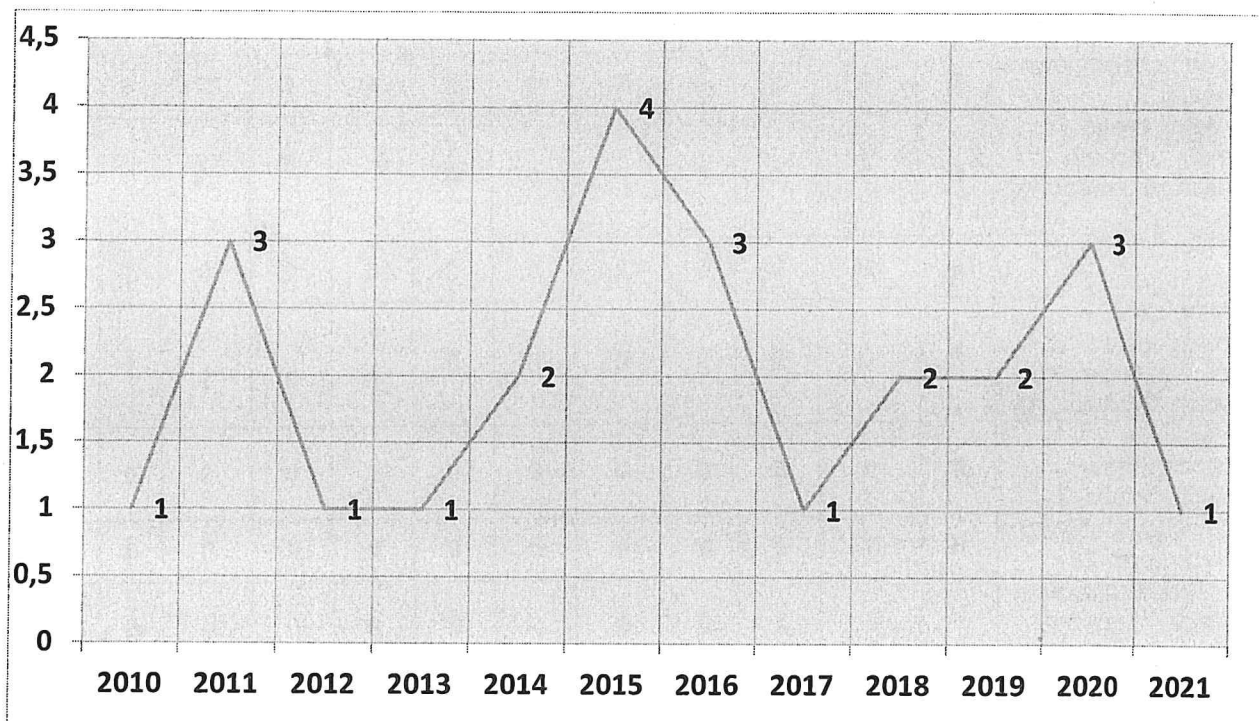
Zachorowania na choroby zakaźne na terenie PSSE w Pułtusku w latach 2010 – 2021.

Jednostki chorobowe	2010	2011	2012	2013	2014	2015	2016	2017	2018	2019	2020	2021
Czerwonka	-	-	-	-	-	-	-	-	-	-	-	-
Biegunka do lat 2	14	21	8	29	30	42	39	37	41	38	13	18
Zatrucia pokarmowe	27	32	21	24	16	8	11	10	17	22	8	14
WZW ogółem	9	5	6	10	3	2	2	6	3	1	1	2
WZW typ B	3	3	3	2	1	-	-	1	1	-	-	-
WZW typ C	6	2	3	7	2	2	2	3	-	-	1	2
WZW typ A	-	-	-	-	-	-	-	2	2	1	-	-
Zapalenie opon mózgowych	1	1	2	6	3	3	2	1	2	2	1	1
Zakażenia SARS-CoV-2 (COVID-19)	-	-	-	-	-	-	-	-	-	-	1087	2910

2. Sytuacja epidemiologiczna chorób zawodowych.

W 2021 r. stwierdzono 1 przypadek choroby zawodowej (w sensie decyzji prawomocnych). Przypadek dotyczył przewlekłej choroby narządu głosu u nauczycielki (poz. 15 wykazu),.

Liczba chorób zawodowych w latach 2010-2020



Nadal najwięcej chorób zawodowych stwierdza się wśród nauczycieli. W latach 2010-2021 na 24 stwierdzone choroby zawodowych 11 (46%) stanowiły choroby narządu głosu spowodowane długotrwałym nadmiernym wysiłkiem głosowym. Są to choroby spowodowane sposobem wykonywania pracy, a nie warunkami pracy. W stwierdzonych przypadkach działania inspekcji sanitarnej mają niewielki wpływ na ograniczenie liczby tych chorób.

Od 2010 roku liczba stwierdzanych chorób zawodowych utrzymuje się na zbliżonym poziomie (0 do 4). W latach 2010-2021 choroby pochodzenia zawodowego spowodowane warunkami pracy stanowiły około 33% (8 przypadków), a choroby zakaźne 21% (5 przypadków). Od 2000 r. nie stwierdzono żadnego przypadku choroby zawodowej wśród personelu służby zdrowia.

Choroby zawodowe w latach 2010-2021 wg jednostek chorobowych

Nazwa jednostki chorobowej i poz. w wykazie chorób	2010	2011	2012	2013	2014	2015	2016	2017	2018	2019	2020	2021	Razem
	Liczba przypadków	Liczba przypadków	Liczba przypadków	Liczba przypadków	Liczba przypadków	Liczba przypadków	Liczba przypadków	Liczba przypadków	Liczba przypadków	Liczba przypadków	Liczba przypadków	Liczba przypadków	
Pylica płuc poz. 3	0	0	0	0	0	0	1	0	0	0	0	0	1
Astma oskrzelowa poz. 6	0	0	0	0	0	0	0	0	1	0	1	0	2
Alergicznego nieżytu nosa o etiologii zawodowej poz. 12	0	0	0	0	0	0	0	0	0	1	0	0	1
Choroby narządu głosu poz. 15	0	2	0	1	2	1	2	0	1	0	1	1	11
Alergiczne kontaktowe zapalenia skóry, pokrzywka poz. 18	0	0	0	0	0	0	0	0	0	1	1	0	2
Zapalenie pęcherzyków płucnych poz. 7	0	0	0	0	0	0	0	1	0	0	0	0	1
Zawodowy ubytek słuchu poz. 21	0	1	0	0	0	0	0	0	0	0	0	0	1
Choroby zakaźne i pasożytnicze poz. 26	1	0	1	0	0	3	0	0	0	0	0	0	5
Razem	1	3	1	1	2	4	3	1	2	2	3	1	24

III UWARUNKOWANIA ZDROWOTNE BYTOWANIA LUDNOŚCI

I. Jakość wody przeznaczonej do spożycia.

➤ **Wprowadzenie.**

Liczba ludności korzystającej z wody wodociągowej ogółem w roku 2021 wynosiła 49 550 osób, w tym : w mieście – 18 600, na terenach wiejskich 30 950. Ludność powiatu pułtuskiego zaopatrywana jest w wodę z 2 wodociągów o produkcji poniżej 100 m³/d (1 wodociąg sieciowy wiejski, 1 wodociąg zakładowy), 10 wodociągów o produkcji 101-1000 m³/d (wodociągi sieciowe wiejskie) i 2 wodociągi o produkcji 1001-10000 m³/d (wodociąg miejski w Pułtusku i wodociąg wiejski w Winnicy).

W 2021r. nie oddano do użytku na terenie powiatu pułtuskiego nowego wodociągu.

Zwodociągowanie powiatu wynosi ponad 95 %.

➤ **Jakość wody.**

Woda przeznaczona do spożycia przez ludzi na terenie powiatu jest bezpieczna pod względem bakteriologicznym. W roku 2021 stwierdzono jedynie przekroczenie bakteriologiczne wody z wodociągu publicznego w Cyganach (ogólna liczba bakterii w 22°C). W powiecie pułtuskim wszystkie wodociągi podają do sieci wodę bezpieczną także pod względem chemicznym. Ogółem około 95 % ludności powiatu korzysta z wody dobrej jakości.

W 2021r. prowadzone było postępowanie dotyczące przekroczeń występowania ogólnej liczby bakterii w 22°C, zawyżonej mętności oraz poziomu manganu z 2 wodociągów publicznych. Na koniec roku woda ze wszystkich wodociągów była dobra.

W roku 2021 na terenie powiatu nadal ok. 5 % ludności korzystało z własnych ujęć wody. Są to najczęściej studnie kopane, płytkie, oparte na pierwszej warstwie wodonośnej.

➤ **Charakterystyka urządzeń zaopatrujących ludność w wodę.**

• **Wodociągi o wydajności.**

<100 m³/dobę

Ogólna liczba wodociągów o produkcji poniżej 100 m³/d wynosi 2:

- 1 wodociąg sieciowy wiejski w Cyganach,

- 1 wodociąg zakładowy Osiedlowej Spółdzielni Mieszkaniowej.

Wodociągi sieciowe wiejskie (1 publiczny, 1 zakładowy) o produkcji wody poniżej 100 m³/d posiadają uzdatnianie wody. Woda z tych ujęć (wodociągi publiczne Cyganach oraz wodociąg zakładowy w Gładczynie) odpowiada wymaganiom.

- **Wodociągi o wydajności.**

100 – 1000 m³/dobę

W tej grupie znajduje się 10 wodociągów publicznych zlokalizowanych na wsi. Wszystkie obiekty posiadają uzdatnianie wody. Woda ze wszystkich ujęć odpowiada wymaganiom rozporządzenia Ministra Zdrowia.

- **Wodociągi o wydajności.**

1000 – 10 000 m³/dobę

W grupie tej znajdują się 2 wodociągi: wodociąg miejski w Pułtusku oraz wodociąg wiejski w Winnicy. Wodociąg miejski w Pułtusku o produkcji dobowej wody ok. 3804m³, zaopatrujący w wodę miasto i 5 wsi z terenu gminy. Wodociąg wiejski w Winnicy o produkcji dobowej ok. 1223 m³, zaopatrujący w wodę 34 miejscowości z terenu gminy. Woda z obu wodociągów odpowiada wymaganiom rozporządzenia Ministra Zdrowia.

- **Wodociągi ogółem.**

Na terenie powiatu pułtuskiego nadzorem objętych jest 14 wodociągów : 2 wodociągi o produkcji poniżej 100 m³/d (1 wodociąg sieciowy wiejski, 1 wodociąg zakładowy), 10 wodociągów o produkcji 100-1000 m³/d (wodociągi sieciowe wiejskie) i 2 wodociągi o produkcji 1000-10000 m³/d (wodociąg miejski w Pułtusku oraz wiejski w Winnicy). Wszystkie obiekty posiadają stacje uzdatniania wody, do sieci podawana jest woda uzdatniona. Obiekty posiadają chlorownie z zainstalowanymi chloratorami. Woda chlorowana jest okresowo podchlorynem sodu. Zapas tego środka jest w każdej hydroforni. Zabezpieczona jest strefa ochrony bezpośredniej studni i hydroforni.

2. Ocena jakości wody w kąpieliskach i miejscach wykorzystywanych do kąpielii opartych na wodach powierzchniowych

Nadzorem objęto jedno kąpielisko na terenie powiatu pułtuskiego, na rzece Narew w Pułtusku. Administratorem obiektu był Miejski Ośrodek Sportu i Rekreacji w Pułtusku. Teren przy kąpielisku wyposażony został w kosze na śmieci oraz TOI-TOI. Zatrudnieni zostali ratownicy.

Woda z kąpieliska w Pułtusku badana była przed oraz w trakcie sezonu letniego przez MOSiR w ramach kontroli wewnętrznej. Woda z kąpieliska odpowiadała warunkom określonym w rozporządzeniu Ministra Zdrowia z dnia 17 stycznia 2019r. w sprawie prowadzenia nadzoru nad jakością wody w kąpielisku i miejscu wykorzystywanym do kąpeli.

3. Stan sanitarny obiektów użyteczności publicznej.

➤ Szpitale, zakłady opiekuńczo - lecznicze i zakłady pielęgnacyjno - opiekuńcze.

Szpital SP ZOZ w Pułtusku w roku 2021 nie był kontrolowany w związku z sytuacją epidemiologiczną – COVID-19.

Na terenie powiatu istnieje 1 zakład opiekuńczo-leczniczy – „PALIUM” w Tąsewach.

W roku 2021 przeprowadzono 1 kontrolę kompleksową w tym obiekcie. Uczestniczyli w nich przedstawiciele sekcji epidemiologii, higieny komunalnej i higieny żywienia.

Zakład Opiekuńczo – Leczniczy w Tąsewach zaopatrywany jest w wodę z wodociągu sieciowego, nieczystości płynne odprowadzane są do szczelnego zbiornika, nieczystości stałe gromadzone są w kontenerze. Zarówno śmieci jak i ścieki wywożone są przez specjalistyczne firmy zgodnie z zawartymi umowami.

Kontrolowany zakład posiada umowę na odbiór odpadów medycznych i innych odpadów niebezpiecznych. Postępowanie z odpadami jest prawidłowe.

Zakład Opiekuńczo-Leczniczy w Tąsewach nie posiada własnej pralni, zawarta jest umowa na pranie bielizny z pralnią świadczącą tego typu usługi tzn. PHU „HOLLYWOOD” Renata i Adam Konieczkowscy w Płocku ul. Norbertańska 2a.

Nie stwierdzono nieprawidłowości dotyczących prowadzonych procesów dezynfekcyjnych i sterylizacyjnych.

Kontrolowany obiekt posiada własną kuchnię, która dostarcza posiłki. Nie stwierdzono uchybień dotyczących bloku żywienia, kuchni, pomieszczeń magazynowych.

➤ Domy pomocy społecznej oraz inne placówki zapewniające całodobową opiekę nad osobami niepełnosprawnymi, w podeszłym wieku oraz przewlekle chorymi.

W 2021 roku skontrolowana jeden Dom Pomocy Społecznej w Obrytem, w którym nie stwierdzono uchybień sanitarnych. Pozostałe 2 Domy Pomocy Społecznej z powiatu pułtuskiego nie były kontrolowane.

Nie zostało także skontrolowane Hospicjum w Pułtusku .

➤ **Środki transportu.**

W roku 2021 r. skontrolowano 3 środki transportu do przewozu zwłok i szczątków ludzkich, w których nie stwierdzono nieprawidłowości

➤ **Noclegownie dla bezdomnych.**

Ośrodek dla bezdomnych prowadzony przez Stowarzyszenie „Serdeczna Dłoń” w Pokrzywnicy znajduje się w wolnostojącym, jednopiętrowym budynku. Budynek jest wynajmowany od prywatnej osoby przez Stowarzyszenie. Schronisko funkcjonuje w Pokrzywnicy od maja 2013 roku. Budynek w Pokrzywnicy jest po generalnym remoncie. Znajduje się tu 15 pokoi mieszkalnych. Pokoje są od 2 do 8-osobowych. Większość pokoi jest z łazienkami. Na parterze jest pokój dla niepełnosprawnych z przystosowaną łazienką. Cały obiekt jest dostosowany dla niepełnosprawnych.

- Na parterze budynku znajduje się kuchnia oraz jadalnia pełniąca jednocześnie funkcję świetlicy. Posiłki sporządzają wyznaczeni mieszkańcy domu.

- W podpiwniczeniu znajdują się magazyny, kotłownia oraz pomieszczenie przeznaczone na pralnię.

- Liczba osób przebywających w Ośrodku – 46, w tym 7 kobiet. W ośrodku przebywają 3 osoby niepełnosprawne poruszające się na wózku. Liczba ta ulega ciągłym zmianom.

- Zaopatrzenie w wodę z wodociągu publicznego, ciepła woda z własnej kotłowni. Nieczystości płynne odprowadzane są do szczelnego szamba, nieczystości stałe przechowywane są w pojemnikach i wywożone zgodnie ze złożoną deklaracją.

- Budynek wraz z przylegającą działką jest ogrodzony.

➤ **Ustępy publicznie i toalety ogólnodostępne.**

Pod nadzorem Stacji znajduje się 1 stały ustęp publiczny w Pułtusku. W 2021r przeprowadzono kontrolę - stan techniczny i sanitarny obiektu jest dobry. Ustęp jest dostosowany dla potrzeb osób niepełnosprawnych.

Toalety ogólnodostępne, które były kontrolowane w 2021 roku, znajdują się przy stacjach paliw. Stan sanitarno – higieniczny tych obiektów był dobry, nie stwierdzono uchybień.

➤ **Hotele.**

W 2021r. funkcjonowało 6 hoteli na terenie powiatu, które zostały skategoryzowane i otrzymały w wyniku kategoryzacji dwie lub trzy gwiazdki. Jeden hotel jest nieczynny, przeprowadzany jest remont.

Stan sanitarno-higieniczny skontrolowanych w 2021 roku 7 hoteli był dobry. Wszelkie remonty i naprawy przeprowadzane są na bieżąco. Pomieszczenia przeznaczone dla gości, zaplecze magazynowe oraz pomieszczenia socjalno-sanitarne dla personelu utrzymane są w dobrym stanie. Stosowana jest biała pościel i ręczniki. Pranie bielizny odbywa się w pralniach świadczących tego typu usługi.

Ponadto istnieje 11 obiektów na terenie powiatu świadczących usługi hotelowe, nie będących hotelami.

Stan sanitarny skontrolowanych obiektów był dobry.

Ośrodek w Łubienicy Superunkach i Kemping korzystają z wody z własnych ujęć.

W/w ośrodki nie prowadzą żywienia zbiorowego ani wczasów zorganizowanych.

➤ **Zakłady fryzjerskie, kosmetyczne i odnowy biologicznej.**

W 2021 roku na terenie powiatu pułtuskiego działało 37 zakładów fryzjerskich, 18 zakładów kosmetycznych, 12 zakładów, w których są świadczone łącznie więcej niż jedna z usług fryzjerskich, kosmetycznych, 4 zakładów odnowy biologicznej.

Zakłady zaopatrzone są w bieżącą zimną i ciepłą wodę, postępowanie z nieczystościami i odpadami komunalnymi jest prawidłowe. Obiekty posiadają wentylację grawitacyjną.

Przedmioty stanowiące wyposażenie zakładu mają powierzchnię gładką, postępowanie z bielizną czystą i brudną jest prawidłowe. Nie stwierdzono nieprawidłowości dotyczących wykonywania zabiegów dezynfekcyjnych oraz preparatów i środków stosowanych do dezynfekcji.

➤ **Ogólna ocena stanu sanitarnego powiatu.**

Stan sanitarny powiatu pułtuskiego w 2021 roku oceniono jako dobry. W porównaniu z 2020 rokiem nie uległ zmianie. Działania podejmowane przez PIS w ramach bieżącego nadzoru przyczyniają się do utrzymania dobrego stanu sanitarnego kontrolowanych obiektów.

W roku 2021 nie zostały skontrolowane wszystkie obiekty zaplanowane. Związane to było z panującą sytuacją epidemiologiczną w powiecie. Część obiektów była zamknięta lub wprowadzono w nich ograniczenia związane z wystąpieniem epidemii przez dłuższy okres. Ponadto kontrole przeprowadzane od czerwca miały przede wszystkim na celu sprawdzenie czy zakłady przestrzegają obowiązujących nakazów. Zwracano uwagę na to czy personel i klienci noszą maseczki, czy zapewnione są środki dezynfekcyjne do rąk i zachowane odległości między stanowiskami pracy. Wszystkie skontrolowane obiekty stosowały się do obowiązujących nakazów i zakazów związanych z wystąpieniem stanu epidemii COVID-19.

Nie stwierdzono nieprawidłowości w tym zakresie i nie wystawiono decyzji/mandatów.

4. Stan sanitarny zakładów służby zdrowia.

Działalność kontrolno – represyjna.

0	Placówki w rozbiciu na:	Liczba obiektów		Liczba kontroli w 2021		Liczba decyzji administracyjnych w tym:			Liczba mandatów	liczba wystąpień
		rok ubiegły	rok bieżący	zaplanowanych	wykonywanych	płatnicze	przedłużające	umarzające		
podmioty lecznicze wykonujące stacjonarne i całodobowe świadczenia zdrowotne	szpitale	1	1	1	0					
			nie będące przedsiębiorcami							
		będące przedsiębiorcami								
	ZOL w strukturach szpitali	1	1	0	0					
	ZOL poza szpitalami	1	1	1	1					
	ZPO w strukturach szpitali									
	ZPO poza szpitalami									
	hospicja w strukturach szpitali									
	hospicja poza szpitalami	1	1	0	0					
	Inne całodobowe np. DPS (gab. piel/zab. pod nadzorem PSSE)	3	3	3	1					
Przychodnie, ośrodki, poradnie, ambulatoria	1	1	1	0						

podmioty lecznicze wykonujące ambulatoryjne świadczenia zdrowotne	nie będące przedsiębiorcami																			
	Przychodnie, ośrodki, poradnie, ambulatoria	23	23	14	14	14														14
	będące przedsiębiorcami																			
	Pogotowia ratunkowe i zespoły wyjazdowe	2	1	1	1	0														0
	Medyczne laboratoria diagnostyczne	1	1	0	0	0														0
	Zakłady rehabilitacji leczniczej	3	3	0	0	0														0
	Inne	2	2	0	0	0														0
	gabinety indyw. specj. grupowej praktyki lekarskiej o profilu niezabiegowym	15	15	0	0	0														0
	gabinety indywid., specj., grupowej praktyki lekarskiej o profilu zabiegowym (w tym gab.stomatologiczne)	18 (13)	17 (12)	13 (13)	7 (7)															7 (7)
	RAZEM	72	70	34	23															23

W roku 2021 zaplanowano 34 kontrole, z tego przeprowadzono 23 w podmiotach leczniczych na terenie powiatu pułtuskiego w zakresie stanu sanitarno-technicznego. W związku z zaistniałą sytuacją epidemiologiczną dotyczącą rozprzestrzeniania się koronawirusa SARS-CoV-2, pozostałe kontrole nie zostały wykonane.

W roku sprawozdawczym nie wydano decyzji nakazujących, nie nałożono grzywny w drodze mandatu karnego.

Aktualna nazwa Szpitala:

Szpital Powiatowy Gajda-Med. Sp. z o.o., ul. Teofila Kwiatkowskiego 19, 06-102 Pułtusk (liczba łóżek 165)

Aktualne nazwy placówek lecznictwa zamkniętego:

- a) PALIUM Sp. z o.o. Opieka długoterminowa Zakład Opiekuńczo-Lecznicy, Tąsewy 8, 06-120 Winnica (liczba łóżek 80)
- b) Zakład Pielęgnacyjno-Opiekuńczy Hospicjum CARITAS Diecezji Płockiej w Pułtusku, ul. Stare Miasto 2, 06-100 Pułtusk (liczba łóżek 10)

W/w obiekty nie są zarejestrowane w strukturach szpitali.

- a) Zakład Opiekuńczo-Lecznicy, 06-100 Pułtusk, ul. T. Kwiatkowskiego 19 ((liczba łóżek 30) - obiekt jest zarejestrowany w strukturach szpitala

Zmiany w liczbie obiektów w porównaniu z rokiem 2020

W roku 2021 ubyły 2 podmioty lecznicze: SPZOZ Meditrans Ostrołęka Specjalistyczny Zespół Ratownictwa Medycznego w Pułtusku i Gabinet stomatologiczny STOMA w Przewodowie.

➤ **Krótką charakterystyka stanu sanitarno-technicznego i funkcjonalnego podmiotów wykonujących działalność leczniczą**

Stan sanitarno-techniczny wizytowanych obiektów w stosunku do poprzedniego roku nie uległ zmianie. W roku sprawozdawczym podmioty lecznicze wykonujące świadczenia zdrowotne spełniały wymagania określone w rozporządzeniu Ministra Zdrowia z 26 marca 2019r. w sprawie szczegółowych wymagań, jakim powinny odpowiadać pomieszczenia i urządzenia podmiotu wykonującego działalność leczniczą (t. j. Dz. U. z 2019 r. poz. 595).

Stan sanitarno-techniczny skontrolowanych podmiotów leczniczych bez uwag, nie stwierdzono nieprawidłowości.

Podmioty	Typ podmiotu	Liczba ogółem	Podmioty spełniające wymagania fachowe i sanitarne wg Rozporządzenia Ministra Zdrowia
szpitale	nie będące przedsiębiorcami	1	1
	będące przedsiębiorcami		
inne podmioty lecznicze wykonujące stacjonarne i całodobowe świadczenia zdrowotne		7	7
ambulatoria	nie będące przedsiębiorcami	1	1
	będące przedsiębiorcami	29	29
gabinety indywidualnej, specjalistycznej, grupowej praktyki lekarskiej		32	32
SUMA		70	70

➤ Utrzymanie czystości bieżącej i porządku.

Utrzymaniem bieżącej czystości i porządku w podmiotach leczniczych zajmuje się personel obiektów, sprzątanie odbywa się w oparciu o opracowane procedury, plany higieny przy użyciu sprzętu porządkowego (wózki profesjonalne z systemem kuwetowym, zestawy dwuwaderkowe, mopy, ściereczki jednorazowego użytku. Wielorazowe nakładki na mopy prane są we własnym zakresie w pomieszczeniach porządkowych w preparatach piorąco-dezynfekcyjnych.

W Szpitalu Powiatowym Gajda-Med. prowadzona jest kontrola procesów sprzątania są to kontrole z zastosowaniem znaczników UV poprzez wizualizację miejsc poddanych procesowi sprzątania. W ZOL „Pallium” kontrola procedur sprzątania prowadzona jest za pomocą wymazów czystościowych. W roku 2021 ogółem wykonano 48 wymazów – wszystkie ujemne, co świadczy o prawidłowych procesach dekontaminacji powierzchni.

Postępowanie z brudną bielizną jednorazowego i wielorazowego użycia z godnie z opracowanymi procedurami i instrukcjami. Brudna bielizna skażona materiałem biologicznym zbierana jest w worek foliowy podwójny koloru czerwonego i przekazywana do odpadów medycznych, zaś brudna bielizna jednorazowego użycia zbierana jest do worków foliowych i przekazywana do odpadów komunalnych. Odzież ochronna personelu w większości podmiotów skontrolowanych korzysta z usług firmy zewnętrznej na podstawie zawartej umowy. Kontrole nie wykazały nieprawidłowości w zakresie bieżącej czystości i porządku.

➤ Dezynfekcja

W 7 skontrolowanych gabinetach prywatnej praktyki lekarskiej i 1 gabinecie NZOZ nie stwierdzono zaniedbań w zakresie procesów dezynfekcji. W 6 gabinetach prywatnej praktyki stomatologicznej i 1 gabinecie NZOZ przeprowadzone są maszynowe metody dezynfekcji z użyciem myjek dezynfektorów, a w 1 gabinecie prywatnej praktyki dezynfekcja i mycie jest manualna preparatami dezynfekcyjnymi. Monitoring przebiegu procesów dezynfekcji w urządzeniach myjąco-dezynfekcyjnych w formie zapisu ręcznego prowadzony jest w 6 gabinetach. Stosowane preparaty w gabinetach zabiegowych w tym stomatologicznych to:

- A. do dezynfekcji rąk : AHD 1000, Skinman Soft, Desresan, Chemisept Vir(+)
- B. do dezynfekcji narzędzi : Sekusept Pulver + aktywator, Prosept Burs, Prosept Instru, Gigasept FF., Sekudril, Aniosyme, Dekaseptal Gel, Quatrades Dril, Viruton Forte, Orolin Burboth
- C. do dezynfekcji powierzchni : Mikrozyd spray, Incidin activ, Actichlor plus, Mediarina, Prosept Floor, Quatrades, Velox.
- D. do dezynfekcji skóry: Kodan, Skinsept Pur, octanisept.

Preparaty dezynfekcyjne przygotowywane są w pomieszczeniach porządkowych z zachowaniem środków ostrożności. Przechowywane są prawidłowo w oryginalnych opakowaniach, posiadają aktualne terminy ważności, karty charakterystyki.

Nie stwierdzono uchybień w tym zakresie.

➤ komory dezynfekcyjne wg wzoru:

Na terenie działalności PSSE w Pułtusku brak komór dezynfekcyjnych i stacji łóżek.

Szpital Powiatowy wyposażony jest w 2 myjnie dezynfektory. Procesy mycia i dezynfekcji prowadzone są przy zastosowaniu:

- testów kontroli – STF LOAD CHECK tzn. „brudzik” – do każdego procesu mycia
- testy kontroli skuteczności dezynfekcji termicznej INTEGRON monitoruje parametry cyklu dezynfekcji termicznej – do każdego procesu mycia
- testy pozostałości zanieczyszczeń białkowych -PROTEST

W roku 2021 przeprowadzona została 1 kontrola w podmiocie leczniczym, który udziela całodobowych świadczeń zdrowotnych w/w obiekt nie posiada myjni dezynfektorów, osoby leżące są pampersowane. Dezynfekcja łóżek jest prowadzona w pokojach pacjentów. Na dezynfekcję materacy i pokrowców została zawarta umowa z pralnią HOLLYWOOD w Sierpcu.

Jeden podmiot leczniczy Szpital Powiatowy wyposażony jest w myjnie dezynfektory do basenów w liczbie 7 sztuk. Stanowi to 1,43% w odniesieniu do liczby wszystkich placówek.

➤ **Sterylizacja**

- liczba sterylizatorów wg wzoru:

rodzaj sterylizatorów	Podmioty wyk. działalność lecz.	liczba sterylizatorów	
		2020	2021
autoklawy			
	szpitale	2	2
	lecznictwo ambulatoryjne	3	3
	gabinety praktyki lekarskiej	12	12
sterylizatory na ciepło suche*	szpitale	0	0
	lecznictwo ambulatoryjne	0	0
	gabinety praktyki lekarskiej	0	0
sterylizatory na tlenek etylenu	szpitale	0	0
	lecznictwo ambulatoryjne	0	0
sterylizatory na formaldehyd	szpitale	0	0
	lecznictwo ambulatoryjne	0	0
sterylizatory na nadtlenek wodoru (plazmowe)	szpitale	0	0
	lecznictwo ambulatoryjne	0	0

* w przypadku używania sterylizatorów na ciepło suche należy opisać do czego są stosowane

W 2021 roku skontrolowano 7 gabinetów stomatologicznych indywidualnej praktyki lekarskiej i 1 gabinet stomatologiczny w NZOZ. Podmioty lecznicze systematycznie wdrażają zalecenia pokontrolne. W wszystkich skontrolowanych podmiotach leczniczych, autoklawy posiadają automatyczny pomiar i zapis parametrów krytycznych procesów sterylizacji w formie wydruków lub na karcie SD. W 8 gabinetach stomatologicznych 3 osoby wykonujące procesy dekontaminacji posiadają kwalifikacje w tym zakresie, które są potwierdzone certyfikatem, zaświadczeniem. Do bieżącej kontroli skuteczności procesów sterylizacji stosowane są testy -wskaźniki chemiczne:

- STEAM
- STERIM CONTROL 5
- INTEGRON
- VAPOR LINE
- TWINDICATORS

W skontrolowanych 8 gabinetach stomatologicznych zorganizowana jest sterylizacja gabinetowa. Prowadzona jest archiwizacja wskaźników chemicznych, powiązanie pakietów sterylnych z pacjentem (w rejestrach i kartach historii choroby). Skuteczność procesów sterylizacji sprawdzana jest kontrolą biologiczną 1 raz w tygodniu w autoklawach – sporalem A. W podmiotach leczniczych nie stwierdzono wyników sterylizacji negatywnej.

Szpital Powiatowy Gajda-Med. posiada 2 autoklawy parowe przelotowe: I 6jednostkowy, II 4 jednostkowy. Kontrola biologiczna procesów sterylizacji prowadzona jest testami:

- biologiczny BIONOVA co tydzień oraz do każdego wsadu z implantami i po każdej awarii.

Kontrola chemiczna procesów sterylizacji prowadzona jest:

- test Bowie Dick typ II wykonywany 1x dziennie przed pierwszym użyciem.

Do kontroli chemicznej używane są testy: typu IV umieszczany jest wewnątrz każdego zestawu, typu VI umieszczany w przyrządzie kontrolnym PCD HELIX VERIF – każdy wsad. Szpital Powiatowy nie prowadzi resterylizacji i reprocessowania wyrobów medycznych.

➤ **Dezynsekcja i deratyzacja**

Dezynsekcję i deratyzację w podmiotach leczniczych przeprowadzają firmy zewnętrzne z uprawnieniami na wniosek danego podmiotu.

➤ **Gospodarka odpadami niebezpiecznymi w miejscu powstawania**

W zakresie gospodarki odpadami medycznymi w podmiotach leczniczych nie stwierdzono nieprawidłowości. Wszystkie obiekty posiadają procedury, instrukcje stanowiskowe. Gospodarka odpadami medycznymi prowadzona jest w rejestrze Bazy Danych Odpadami (BDO). Podmioty posiadają aktualne umowy z odbiorcą odpadów. Procedury są zgodne z wymogami rozporządzenia z 2017 roku.

➤ **Zakażenia szpitalne**

Skład ZKZSZ zgodny jest z obowiązującym Rozporządzeniem Ministra Zdrowia z dnia 27 maja 2010r. w sprawie kwalifikacji członków zespołu kontroli zakażeń szpitalnych (DZ. U. z 2014, poz. 746).

Sekcja Epidemiologii współpracuje z Zespołem Kontroli Zakażeń Szpitalnych działającym w Szpitalu Powiatowym Gajda-Med. W Pułtusku. Współpraca opiera się na kontaktach z pielęgniarką epidemiologiczną w dochodzeniu epidemiologicznym w związku z nadzorowanymi patogenami alarmowymi. W roku 2021 wystąpiły 2 ogniska zakażeń szpitalnych, 1 ognisko w oddziale wewnętrznym o profilu kardiologicznym wywołane czynnikiem SARS-CoV-2, drugie ognisko wystąpiło w oddziale OIT spowodowane czynnikiem Klebsiella Pneumoniae MBL.

Badania przesiewowe u pacjentów z grup ryzyka prowadzone są przy przyjęciu do szpitala. Pacjent z wynikiem pozytywnym jest izolowany w wydzielonej sali z węzłem sanitarnym – izolatka.

W szpitalu powołany jest Komitet Terapeutyczny procedura „Polityka antybiotykowa”

- forma zgłaszania i rejestracji zakażeń i czynników alarmowych bierna i czynna
- prowadzone są audyty antybiotykowe analiza i zużycie w DDD
- w roku 2021 przeprowadzono 11 szkoleń personelu medycznego
- prowadzona jest analiza zużycia preparatów do dezynfekcji rąk w stosunku do liczby procedur przy pacjencie oraz w litrach na 1000 osobodni
- PSSE współpracuje z pielęgniarką epidemiologiczną, kontakt jest na bieżąco, współpraca układa się dobrze.

Szpital opracowuje roczny raport o sytuacji epidemiologicznej, na tej podstawie przygotowywana jest analiza sytuacji epidemiologicznej Szpitala, która jest przesyłana do WSSE w Warszawie.

➤ **Realizacja zadań związanych z kontrolą wewnętrzną w podmiotach wykonujących działalność leczniczą**

Zgodnie z rozporządzeniem Ministra Zdrowia z dnia 27.V.2010r. w sprawie zakresu sposobu i częstotliwości prowadzenia kontroli wewnętrznej w obszarze realizacji działań zapobiegających szerzeniu się zakażeń i chorób zakaźnych. Kontrolowane podmioty lecznicze przeprowadzają kontrolę wewnętrzną co 6 miesięcy. W dwóch przypadkach zalecono bardziej szczegółowe sporządzanie raportu z kontroli wewnętrznej. W szpitalu kontrolę wewnętrzną przeprowadza ZKZSZ co najmniej raz w miesiącu i w zależności od potrzeb wyniki kontroli w protokołach, nieprawidłowości w tym zakresie nie stwierdzono.

➤ **Wdrożenie procedur poekspozycyjnych w podmiotach leczniczych, tzn.:**

Podmioty lecznicze posiadają opracowane procedury dotyczące postępowania poekspozycyjnego. Dokonywana jest ocena ryzyka zawodowego. Dwa razy w ciągu roku sporządzane są raporty o BHP w przypadku zranień ostrymi narzędziami – nie zarejestrowano zranień ostrymi narzędziami.

➤ **Szkolenia:**

W roku 2021 pracownicy Sekcji Epidemiologii uczestniczyli w 2 telekonferencjach zorganizowanych przez Oddział Nadzoru Epidemiologii WSSE w Warszawie oraz w 13 wykładach, konferencjach, szkoleniach on-line zewnętrznych zorganizowanych przez WUM, NIL prof. Andrzeja Zielińskiego. W związku z aktualną sytuacją epidemiologiczną, nie zorganizowano żadnego szkolenia w siedzibie PSSE w Pułtusku dla personelu podległych podmiotów leczniczych.

➤ **Skargi, interwencje, odwołania, zażalenia dotyczące podmiotów leczniczych:**

W roku sprawozdawczym nie wpłynęła żadna skarga, interwencja do sekcji Epidemiologii.

Wnioski:

W roku 2021 stan sanitarno-techniczny skontrolowanych podmiotów leczniczych w stosunku do roku 2020 bez zmian. W 4 gabinetach stomatologicznych spośród 8 skontrolowanych przeprowadzających procesy sterylizacji wydano zalecenia:

- uzupełnić kwalifikacje poświadczone certyfikatem u osób przeprowadzających procesy dekontaminacji.
- w 3 gabinetach zalecono przeprowadzać kontrolę manualnych, maszynowych procesów dezynfekcji, mycia wskaźnikami kontroli pozostałości zanieczyszczeń białkowych
- w 2 gabinetach spośród 8 zalecono bardziej szczegółowe sporządzanie raportów kontroli wewnętrznej
- w 1 gabinecie wprowadzić zapisy z przebiegu dekontaminacji w myjce ultradźwiękowej.

5. Nadzór nad realizacją Programu Szczepień Ochronnych.

Sekcja Epidemiologii prowadzi nadzór nad:

- Wykonawstwem szczepień ochronnych, kwalifikacją do szczepień i dokumentacja,
- Prawidłową dystrybucją szczepionek z zachowaniem ciągłości łańcucha chłodniczego,
- Sporządzanymi zamówieniami na szczepionki.
- Oceną stanu sanitarnego punktów szczepień
- Prowadzeniem nadzoru nad niepożądanymi odczynami poszczepiennymi poprzez monitorowanie oraz prowadzenie rejestru i analizę zgłaszanych NOP.

Z analizy sprawozdania rocznego ze szczepień ochronnych MZ-54 wynika, że w roku sprawozdawczym w 18 Punktach Szczepień na terenie powiatu pułtuskiego wykonano 5868 szczepień przeciwko chorobom zakaźnym.

Ponadto wykonano w ramach szczepień :

- 320 szczepień przeciwko WZW typu B;
- 1219 szczepień przeciwko grypie;
- 561 szczepień przeciwko tężcowi;
- 16 szczepień przeciwko Streptococcus Pneumoniae;
- 41szczepień przeciwko kleszczowemu zakażeniu mózgu;
- 55 szczepień przeciwko Neisseria meningitidis;
- 336 szczepień przeciwko biegunce rotawirusowej;
- 81 szczepień przeciwko ospie wietrznej.

Sprawozdanie roczne z działalności PSSE w Pułtusku w zakresie nadzoru nad realizacją szczepień ochronnych.

Podmioty lecznicze realizujące szczepienia ochronne:

Podmioty lecznicze realizujące szczepienia ochronne na nadzorowanym terenie	Liczba podmiotów		Liczba punktów/gabinetów szczepień w tych podmiotach		Liczba kontroli w roku sprawozdawczym		Liczba wydanych (jeżeli były) decyzji adm.
	Rok ubiegły	Rok sprawozdawczy	Rok ubiegły	Rok sprawozdawczy	zaplanowanych	wykonanych	
Lecznictwo otwarte publiczne	1	1	1	1	1	1	
Lecznictwo otwarte niepubliczne	16	16	16	16	12	13	
Oddziały Noworodkowe	1	1	1	1	1	1	
Indywidualna i grupowa praktyka lekarska							
Inne (wymienić jakie)							
Ogółem	18	18	18	18	14	15	

Przeprowadzono dodatkowo 1 kontrolę w związku z przerwaniem łańcucha chłodniczego podczas przechowywania preparatów szczepionkowych w urządzeniu chłodniczym w jednym z NZOZ na terenie powiatu pułtuskiego.

Nieprawidłowości (uchybień) stwierdzone podczas przeprowadzonych kontroli.

Rodzaj nieprawidłowości		Liczba punktów/gabinetów szczepień, w których stwierdzono nieprawidłowości	Uwagi / informacje uzupełniające
Braki i znaczenie opóźnienia w realizacji szczepień		0	Nie stwierdzono nieprawidłowości w zakresie prowadzonej dokumentacji
Nieprawidłowości w zakresie dokumentacji dot: szczepień	Karty uodpornienia	0	
	Dokumentacja medyczna	0	
	Sprawozdawczość	0	
	Dokumentacja dot. zach. łańc. chłodn. (rejestr temp.)	0	
	Dokumentacja dot. gospodarki szczepionkami	0	
Braki i nieprawidłowości w zakresie wyposażenia niezbędnego do realizacji szczepień	Sprzęt do przechowywania szczepionek	0	We wszystkich kontrolowanych Punktach Szczepień jest wyposażenie niezbędne do realizacji szczepień.
	Sprzęt do transportu szczepionek	0	
	Zestaw przeciwwstrząsowy i resuscytacyjny	0	
	Wyposażenie stanowiska do mycia i dezynfekcji rąk personelu	0	
	Sprzęt, materiały i środki do przeprowadzenia szczepień	0	
	Higieny rąk	0	

Procedury	Postępowania po ekspozycji	0	We wszystkich kontrolowanych Punktach Szczepień jest wyposażenie niezbędne do realizacji szczepień.
	Postępowania z odpadami medycznymi	0	
	Postępowania na wypadek awarii urządzeń chłodniczych i dopływu energii elektrycznej	0	
	Postępowania w przypadku skażenia materiałem biologicznym	0	
Inne	(wymienić jakie)	0	

➤ **Postępowanie z osobami uchylającymi się od szczepień**
(wymienić jakie działania podejmowano)

W roku sprawozdawczym nie wystosowywano przez Państwowego Powiatowego Inspektora Sanitarnego w Pułtusku żadnych wezwań do poddania się obowiązkowym szczepieniom ochronnym dzieci. Zostały przeprowadzone rozmowy telefoniczne do rodziców dzieci.

Rejestr niepożądanych odczynów poszczepiennych

Lp.	Szczepienia, po których wystąpił NOP	Liczba NOP		
		Łagodne	Poważne	Ciężkie
1.	Vaccine Astra Zeneca	1		
2.	Vaccine Astra Zeneca	1		
3.	Vaccine Astra Zeneca	1		
4.	Vaccine Astra Zeneca	1		
5.	Vaccine Astra Zeneca	1		
6.	Vaccine Astra Zeneca	1		
7.	Vaccine Astra Zeneca	1		
8.	Infanrix IPV	1		
9.	Vaccine Astra Zeneca			1
10.	Comirnaty Pfizer			1
11.	Comirnaty Pfizer	1		
	Razem	9		2

6. Stan sanitarny obiektów żywnościowo- żywnościowych oraz jakość zdrowotna żywności.

W roku 2021 nadzorem sanitarnym objętych było 632 obiektów żywnościowych, żywienia i przedmiotów użytku oraz kosmetyków.

Przeprowadzono 318 kontroli sanitarnych, w tym:

- 199 kontroli kompleksowych połączonych z oceną zgodnie z arkuszem oceny stanu sanitarnego,
- 11 kontroli sprawdzających,
- 30 kontroli interwencyjnych,
- 78 kontroli tematycznych.

Kontrole kompleksowe przeprowadzono zgodnie z ustalonym harmonogramem kontroli na rok 2021. Kontrole interwencyjne związane były z otrzymanymi powiadomieniami alarmowymi w systemie RASFF oraz informacjami konsumentów dotyczącymi złej jakości artykułów spożywczych bądź niewłaściwym stanem sanitarnym obiektów żywnościowych.

RASFF to system wczesnego ostrzegania o niebezpiecznych produktach żywnościowych i środkach żywienia zwierząt.

W ramach działalności systemu alarmowego RASFF przeprowadzono 28 kontroli interwencyjnych oraz nadzorowano wycofanie z obrotu produktów .

Natomiast kontrole tematyczne związane były z zatwierdzaniem nowo uruchamianych obiektów oraz działalnością akcyjną / sprawdzanie oznakowania jaj, wołowiny, ryb, GMO, suplementy diety, środki spożywcze specjalnego przeznaczenia, oświadczenia zdrowotne i żywieniowe, ASF, substancji dodatkowych/, pobieraniem próbek do badań laboratoryjnych.

Przeprowadzono również 296 kontroli w związku z pandemią COVID-19 ,w większości kontrole były przeprowadzane wspólnie z Policją. Na bieżąco uczestniczono w opracowywaniu zachorowań - wywiady , uzupełnianie danych w systemach i rejestrach. Nałożono 10 mandatów karnych na sumę 850 zł.

W stołówkach szkolnych przeprowadzono 6 kontroli i 11 kontroli w stołówkach przedszkolnych oraz 5 kontroli w sklepikach szkolnych w związku z rozporządzenia Ministra Zdrowia z 26 lipca 2016r. w sprawie grup środków spożywczych przeznaczonych do sprzedaży dzieciom i młodzieży w jednostkach systemu oświaty oraz wymagań, jakie muszą spełnić środki spożywcze stosowane w ramach żywienia zbiorowego dzieci i młodzieży w tych jednostkach.

Wydano 11 decyzji administracyjne nakazujące usunięcie uchybień technicznych . Wystawiono 23 decyzje płatnicze za przeprowadzenie czynności kontrolnych w ramach urzędowych kontroli żywności, w wyniku której stwierdzono naruszenie wymagań higienicznych i zdrowotnych . Wydano również 34 decyzji zatwierdzających nowo powstające, zmieniające właścicieli lub zakres działalności zakłady produkujące bądź wprowadzające do obrotu żywność pochodzenia niezwierzęcego oraz 20 decyzji wykreślających zakłady. Wystawiono 86 zaświadczeń potwierdzających nadzór Państwowego Powiatowego Inspektora Sanitarnego w Pułtusk nad obiektami żywnościowo-żywnościowymi.

Kontrole sprawdzające wykazywały poprawę stanu sanitarnego i technicznego.

Podczas kontroli w nadzorowanych obiektach stwierdzano następujące uchybienia:

- zły stan techniczny pomieszczeń,
- posadzki zniszczone, trudne do utrzymania w czystości,
- ściany i sufity zanieczyszczone,
- drzwi, ramy okienne ze zniszczoną farbą,
- część urządzeń produkcyjnych i sprzętu zniszczona,
- kurtyna paskowa w chłodni zniszczona,
- półki regałów w chłodni zniszczone,
- wózki do rozrostu bułek, mieszalki do ciasta zniszczone, przesiewacz do mąki, ubijaczka ze zniszczoną powierzchnią,
- blat bufetu oraz półki regału zniszczone, trudne do utrzymania w czystości,
- niedostateczna ilość lub brak szafek na odzież, bądź zniszczone,
- zapisy dobrej praktyki higienicznej i produkcyjnej nie prowadzone na bieżąco.

Wszystkie obiekty zostały ocenione wg arkuszy ocen stanu sanitarnego jako zgodne z wymaganiami. W obiektach stwierdzano zmienny stan sanitarno-techniczny. Podczas kontroli sanitarnych konsekwentnie egzekwowano wdrażanie zasad Dobrej Praktyki Higienicznej i Produkcyjnej. Zakłady produkcyjne opracowały i wdrożyły system HACCP z zachowaniem elastyczności.

System HACCP – to system analizy zagrożeń i krytycznych punktów kontroli – identyfikuje, ocenia i kontroluje zagrożenia istotne dla bezpieczeństwa żywności mogące być przyczyną zatruc pokarmowych.

Ponadto przeprowadzono 10 kontroli środków transportu artykułów spożywczych, które oceniono wg arkusza ocen jako zgodne z wymaganiami.

Nadzorem objętych było 110 zakładów żywienia zbiorowego otwartego, w tym 34 zakłady małej gastronomii. Przeprowadzono 81 kontroli, w tym 1 kontrolę interwencyjną. Kontrola interwencyjna dotyczyła niewłaściwego stanu sanitarnego w punkcie małej gastronomii. Interwencja była nieuzasadniona.

Wydano 2 decyzje administracyjne. Tylko 40 zakładów prowadzi pełną produkcję od surowca do gotowego wyrobu oraz podają potrawy stosując naczynia wielokrotnego użytku. Wśród tych zakładów, 2 zakłady prowadzą działalność cateringową do zakładów żywienia zamkniętego – szkół, przedszkoli, szpitala, hospicjum, MOPS.

Skontrolowano również 22 zakłady żywienia zbiorowego zamkniętego. Przeprowadzono 26 kontroli. Do tej grupy obiektów zaliczamy stołówki szkolne, przedszkolne, szpitalne, domów opieki, hospicjum, internat, kolonie i zimowiska itp. - wg rejestru 56 zakładów. W 14 stołówkach szkolnych prowadzone jest żywienie typu catering. Posiłki dowożone są z baru będącego pod naszym nadzorem.

Natomiast 9 stołówek szkolnych sporządza posiłki obiadowe na miejscu. Również 7 stołówek przedszkolnych sporządza posiłki na miejscu, a 6 stołówek przedszkolnych korzysta z usług cateringowych.

Stan sanitarny oceniono według arkusza ocen jako prawidłowy. Podczas kontroli zwracano uwagę na sposób żywienia dzieci, młodzieży i dorosłych.

W stołówkach szkolnych, które sporządzają pełne obiady dwudaniowe, przeanalizowano 10-dniowe raporty magazynowe.

Zwrócono uwagę na urozmaicenie jadłospisu, zawartość białka pełnowartościowego, zwierzęcego, ryb, dodatek warzyw i owoców w postaci gotowanej i surowej do każdego posiłku, sposób sporządzania potraw,

ograniczenie soli i cukru. Ewentualne uwagi były omawiane na bieżąco z osobami odpowiedzialnymi za żywienie dzieci i młodzieży.

W 2021 roku w ramach urzędowej kontroli żywności i monitoringu pobrano do analizy 181 próbek środków spożywczych i przedmiotów dozwolonych do kontaktu z żywnością. Próbki badane były w kierunku mikrobiologicznym, na obecność 3MCPD, histaminy, metali ciężkich, substancji dodatkowych, azotanów, pestycydów, mikotoksyn, WWA, parametrów jęlczenia tłuszczu i parametrów czystości. Próbki były niekwestionowane.

Natomiast były uwagi do oznakowania środków spożywczych. O nieprawidłowościach zostali poinformowani producenci oraz Inspekcja Weterynaryjna bądź Sanitarna.

Współpracowano również z Inspekcją Weterynaryjną. Odkonano się spotkanie, do wspólnych kontroli nie wyznaczono żadnego obiektu..

Nawiązano również współpracę z Państwową Inspekcją Ochrony Roślin i Nasiennictwa w Pułtusku. Przeprowadzono wspólnie 2 kontrole w zakładzie produkcji pierwotnej jabłek i truskawek w gospodarstwach rolnych produkcji pierwotnej.

W sezonie grzybowym zapewniono dyżur klasyfikatora grzybów.

Pracownicy Sekcji uczestniczyli w szkoleniach z zakresu bezpieczeństwa żywności.

W nadzorze bieżącym nad obiektami przestrzegano prawidłowego stosowania obowiązujących przepisów prawa krajowego i Unii Europejskiej dotyczącego bezpieczeństwa żywności śledząc ukazujące się nowe akty prawne.

W 2021 roku stan sanitarno-techniczny w nadzorowanych obiektach żywnościowych oraz materiałów i wyrobów przeznaczonych do kontaktu z żywnością uległ znaczącej poprawie.

7. Ocena higieniczna placówek oświatowo – wychowawczych.

➤ Liczba placówek objętych nadzorem i postępowanie.

Przedmiotem nadzoru Inspekcji Sanitarnej nad obiektami oświatowo-wychowawczymi była ocena przestrzegania obowiązujących norm w zakresie:

- stanu techniczno-sanitarnego obiektów i ich wyposażenia,
- warunków pracy ucznia,
- infrastruktury do prowadzenia zajęć wychowania fizycznego,
- higieny i jakości żywienia,
- profilaktycznej opieki medycznej,
- warunków wypoczynku letniego i zimowego,

W 2021 roku Higiena Dzieci i Młodzieży obejmowała nadzorem :

a) 66 placówek stałych i sezonowych

b) przeprowadzono 36 kontrole, w tym:

- 32 kontrole w placówkach stałych,
- 4 kontrole w placówkach sezonowych,

Analiza warunków sanitarno- higienicznych w aspekcie:

Przedmiot oceny	UWAGI <i>(krótki komentarz i ocena zjawiska z podaniem ewentualnych przyczyn takiego stanu rzeczy)</i>
Budynki w złym stanie technicznym	Nie stwierdzono
Budynki w złym stanie higienicznym	Nie stwierdzono
Placówki w budynkach bez wodociągu podłączonego do sieci (miejskiej/ gminnej/ wiejskiej) z własnym ujęciem wody	Wszystkie budynki oświatowo wychowawcze podłączone są do sieci wodociągowej miejskiej lub gminnej.
Placówki w budynkach bez kanalizacji podłączonej do sieci (miejskiej/ gminnej/ wiejskiej) z własnym szambem lub oczyszczalnią ścieków	24 placówki oświatowo wychowawczych podłączonych jest do sieci kanalizacyjnej centralnej w 3 placówkach brak podłączenia do sieci kanalizacyjnej (w tym 3 posiada własne szamba .)
Niewystarczająca liczba urządzeń ustępowych	W jednej szkole (ZS w Pułtusku) nie zachowane zostały standardy dostępności do urządzeń sanitarno- higienicznych dla dziewcząt i chłopców.

Korzystanie z ustępów zewnętrznych	Nie dotyczy
Niewłaściwe warunki do utrzymania higieny osobistej	Nie dotyczy
Inne – jakie? (istotne i charakterystyczne dla nadzorowanego terenu)	Nie dotyczy

W ramach nadzoru nad warunkami nauczania i wychowania pracownik HDiM przeprowadził 36 kontroli w placówkach oświatowo- wychowawczych, z których wynika, że:

W zakresie funkcjonalności i stanu technicznego budynków istnieją:

Wszystkie placówki szkolne mieszczą się w budynkach podłączonych do wodociągu sieci miejskiej lub gminnej.

Placówki mieszczące się w budynkach nie podłączonych do sieci kanalizacyjnej - 3

w tym - 3 placówki posiadają własne szamba.

Budynki w złym stanie higieniczno-technicznym:

Wszystkie, będące pod nadzorem placówki oświatowo wychowawcze spełniają wymogi sanitarno-techniczne .

Zmiany w infrastrukturze nadzorowanych placówek:

Rodzaj placówki		Liczba placówek								
		nowo oddanych w nowych obiektach	nowo otwartych w obiektach istniejących	Istniejących przeniesionych do nowych obiektów lub z rozbudowaną bazą danych	zlikwidowanych	po remontach generacyjnych	z nowo oddanymi obiektami sportowymi	z modernizowanymi blokami sportowymi	z nowo otwartymi blokami żywienia	z modernizowanymi blokami żywienia
		1	2	3	4	5	6*	7*	8	9
Żłobki	01	0	0	0	0	0	... (...)	... (...)	0	0
Przedszkola	02	0	0	0	1	0	... (...)	... (...)	0	0
Szk. Podst.	03	0	0	0	0	0	... (...)	... (...)	0	0
Gimnazja	04	0	0	0	0	0	... (...)	... (...)	0	0
Licea	05	0	0	0	0	0	... (...)	... (...)	0	0
Technika	06	0	0	0	0	0	... (...)	... (...)	0	0
Zas. Szk. Zaw.	07	0	0	0	0	0	... (...)	... (...)	0	0
Zespoły szkół	08	0	0	0	0	0	... (...)	... (...)	0	0
Szk. Wyższe	09	0	0	0	0	0	... (...)	... (...)	0	0

Pozostałe placówki **	10	0	0	0	0	0	... (...)	... (...)	0	0
OGÓŁEM	11	0	0	0	1	0	... (...)	... (...)	0	0

➤ **Rozbudowa placówek dotyczyła następujących obszarów:**

Jedna placówka tj. Samorządowe Przedszkole w Psarach zostało zlikwidowane.

W Szkole Podstawowej Nr 3 w Pułtuskach została przeprowadzona modernizacja zaplecza kuchennego (rozbudowa).

➤ **Remonty generalne polegały na:**

W placówkach szkolnych wykonano szereg prac remontowych polegających na malowaniu pomieszczeń szkolnych, wymiana oświetlenia, modernizacja kotłowni wraz z wymianą źródła ciepła, wymianie podłóg, zakupie mebli edukacyjnych dokonano przeglądu i niezbędnej naprawy wyposażenia i urządzeń oraz prac pielęgnacyjno-konserwatorskich. Dane uzyskano również od dyrektorów szkół i organów założycielskich, które pozwoliły dokonać oceny stopnia przygotowania szkół do rozpoczęcia nowego roku szkolnego

➤ **Analiza w zakresie higienizacji procesów nauczania.**

a) dostosowanie mebli do wzrostu uczniów /stoliki i krzesła

Podczas kontroli zwracano uwagę na:

- sposób dostosowania mebli edukacyjnych do wysokości ciała uczniów,
- sposobu dokumentowania w placówce doboru mebli edukacyjnych,
- właściwe zestawienie i dobieranie mebli dla uczniów
- właściwe oznakowanie
- posiadanie certyfikatów na sprzęt i meble edukacyjne.

Uzyskane wyniki z kontroli wskazują, że w ocenianych szkołach sale lekcyjne są w dużym stopniu odpowiednio wyposażone w meble odpowiednie do wzrostu uczniów.

b) higiena pracy umysłowej/ocena tygodniowych rozkładów zajęć lekcyjnych

W ramach nadzoru nad prawidłowym przebiegiem procesu nauczania i wychowania we wszystkich skontrolowanych placówkach szkolnych dokonano higienicznej oceny rozkładów zajęć lekcyjnych. Ocenie poddano rozkładu zajęć lekcyjnych w 8-PSP (w 59 oddziałach), 3-Zespoły Szkół (w 20 oddziałach).Nieprawidłowości nie stwierdzono.

➤ **Sytuacja w zakresie żywienia zbiorowego oraz dożywiania dzieci i młodzieży.**

a) *formy prowadzonego dożywiania w szkołach oraz powszechność korzystania z tych posiłków przez dzieci i młodzież.*

Wszystkie placówki prowadzą dożywianie dzieci i młodzieży. Liczba jedzących ciepłe posiłki wzrosła głównie za sprawą dofinansowania ich przez MOPS-y i GOPS-y.

We wszystkich szkołach podstawowych kontynuowano w ramach program „Program dla Szkół”. Celem programu jest zmiana nawyków żywieniowych dzieci i młodzieży poprzez zwiększenie udziału owoców i warzyw w codziennej diecie oraz propagowanie zdrowego odżywiania.

➤ **Mikroklimat w pomieszczeniach .**

W okresie grzewczym w placówkach nauczania i wychowania dokonywano pomiarów temperatury w pomieszczeniach, w których odbywały się zajęcia. Liczba oznaczeń, w którym dokonano pomiaru temperatury- 20 liczba badań- 5. Na podstawie uzyskanych wyników nieprawidłowości nie stwierdzono, ponieważ wszystkie placówki w dniu kontroli zapewniały temperaturę powyżej 18°C. W kontrolowanych pomieszczeniach była sprawna wymiana powietrza, zapewniona poprzez wentylacje jak i przez aktywne wietrzenie pomieszczeń.

➤ ***Ocena przygotowania i przebiegu wypoczynku dzieci i młodzieży w placówkach sezonowych w aspekcie wymagań sanitarno-higienicznych.***

Bieżący nadzór sanitarny nad placówkami sezonowego wypoczynku Akcji Letniej i Zimowej prowadzony był na podstawie zgłoszeń zarejestrowanych w bazie MEN, których w 2021 r. na nadzorowanym terenie odnotowano ogółem 17 turnusy AL i AZ, a także w placówkach wypoczynku w miejscu zamieszkania, które nie dokonały rejestracji w bazie MEN, jednak PSSE posiadała informacje o prowadzeniu takiej akcji przez szkoły, MDK-i, świetlice środowiskowe i inne placówki pracy pozaszkolnej. Zgodnie z planem zasadniczych zamierzeń PSSE przekazywała stosowne oceny sprawozdawcze do WSSE w Warszawie. Placówki były dobrze przygotowane do wypoczynku dzieci i młodzieży. W trakcie trwania wypoczynku nie stwierdzono istotnych uchybień sanitarnych oraz przypadków zachorowań i wypadków.

W czasie trwania letniego wypoczynku dzieci i młodzieży, PIS podejmowała stosowne działania oświatowo-zdrowotne propagujące właściwe zachowania uczestników, m.in. informowano organizatorów oraz przebywające dzieci i młodzież o zagrożeniach mogących wystąpić w miejscu ich przebywania. Rozmowy indywidualne przeprowadzone z organizatorami i uczestnikami dotyczyły przede wszystkim istniejących zagrożeń zdrowotnych w trakcie wypoczynku letniego, ochrony przed nimi, zasad zdrowego stylu życia oraz profilaktyki chorób zakaźnych ze szczególnym uwzględnieniem chorób meningokokowych. W ramach zapewnienia bezpieczeństwa zdrowego podczas letniego wypoczynku, dostarczono komunikaty, ulotki dotyczące: zatruc pokarmowych, zatruc grzybami. Powyższe materiały dotarły do opiekunów oraz kierowników letniego i zimowego wypoczynku.

➤ ***Wnioski.***

W głównej mierze wszelkie działania HDiM ukierunkowane były na rzecz zachowania bezpieczeństwa epidemiologicznego powiatu w związku z ogłoszonym stanem epidemii.

Przeprowadzono wywiady z osobami zakażonymi i objęcie kwarantanną lub nadzorem epidemicznym osób będących z bezpośredniego kontaktu (domownicy, osoby z pracy itp.) z osobą zakażoną i dokumentacja pracy.

W okresie epidemii prawidłowe wdrożenie i przestrzeganie procedur bezpieczeństwa przez wszystkich pracowników szkoły, uczniów i ich rodziców pozwoli zachować bezpieczne i higieniczne warunki pobytu w placówce. W związku z tym sprawą priorytetową w tym szczególnym okresie podczas kontroli placówek oświatowych było sprawdzanie czy są przygotowane i wdrażane wewnętrzne procedury bezpieczeństwa oraz prowadzono działania edukacyjno-promocyjne. W skontrolowanych placówkach były opracowane wewnętrzne regulaminy, procedury funkcjonowania szkoły z uwzględnieniem specyfiki danej placówki, zgodnie z zasadami określonymi w wytycznych Ministerstwa Zdrowia, Głównego Inspektoratu Sanitarnego i Ministerstwa Edukacji Narodowej. Przeprowadzone kontrole potwierdziły utrzymujący się dobry stan sanitarno-higieniczny i techniczny, który wpływa korzystnie na warunki pobytu dzieci i młodzieży. Stan sanitarno-higieniczny i techniczny w placówkach oświatowo- wychowawczych w powiecie pułtuskim należy ocenić jako dobry, ulega on ciągłej poprawie. Podejmowane są działania mające na celu dostosowanie istniejącej bazy lokalowej do obowiązujących przepisów i standardów.

8. Ocena narażenia w środowisku pracy.

➤ Zakres działania higieny pracy

Państwowa Inspekcja Sanitarna jest powołana do realizacji zadań z zakresu zdrowia publicznego poprzez sprawowanie nadzoru nad warunkami higieny pracy w zakładach pracy w celu ochrony zdrowia pracowników przed niekorzystnym wpływem szkodliwości i uciążliwości środowiskowych oraz zapobiegania powstawaniu chorób, w tym zawodowych. Do ustawowych zadań w zakresie bieżącego nadzoru sanitarnego w zakresie higieny pracy, należy kontrola przestrzegania przepisów określających wymagania higieniczne i zdrowotne, w szczególności dotyczące;

- utrzymania należytego stanu higienicznego zakładów pracy,
- warunków zdrowotnych środowiska pracy, a zwłaszcza zapobieganiu powstawaniu chorób zawodowych i innych chorób związanych z warunkami pracy,
- przestrzegania przez producentów, importerów, osoby wprowadzające do obrotu, stosujące lub eksportujące substancje chemiczne, ich mieszaniny lub wyroby w rozumieniu przepisów ustawy z dnia 25 lutego 2011 r. o substancjach chemicznych i ich mieszaninach obowiązków wynikających z tej ustawy oraz rozporządzeń Wspólnot Europejskich w niej wymienionych,
- nadzoru nad przestrzeganiem przepisów ustawy z dnia 4 października 2018 r. o produktach kosmetycznych (Dz. U. poz. 2227) oraz przepisów rozporządzenia Parlamentu Europejskiego i Rady (WE) nr 1223/2009 z dnia 30 listopada 2009 r. dotyczącego produktów kosmetycznych (wersja przekształcona) (Dz. Urz. UE L 342 z 22.12.2009, str. 59, z późn. zm.1)) w zakresie przestrzegania obowiązku prawidłowego oznakowania, o którym mowa w art. 19 tego rozporządzenia;
- przestrzegania przez podmioty wprowadzające do obrotu prekursorzy kategorii 2 i 3 obowiązków wynikających z ustawy z dnia 29 lipca 2005 r. o przeciwdziałaniu narkomanii, rozporządzenia Parlamentu Europejskiego i Rady w sprawie prekursorów narkotykowych oraz rozporządzenia Rady określającego zasady nadzorowania handlu prekursorami narkotyków pomiędzy Wspólnotą a państwami trzecimi,
- zakazu wytwarzania i wprowadzania do obrotu na terytorium RP środków zastępczych lub nowych substancji psychoaktywnych w rozumieniu ustawy z dnia 29 lipca 2005 r. o przeciwdziałaniu narkomanii,
- kontroli przestrzegania przepisów dotyczących wprowadzania do obrotu produktów biobójczych i substancji czynnych oraz ich stosowania w działalności zawodowej,
- kontroli przestrzegania przepisów ustawy o przeciwdziałaniu narkomanii, dotyczących prowadzenia przez przedsiębiorców działalności w zakresie wytwarzania, przetwarzania, przerabiania, przywozu, wywozu, wewnątrzwspólnotowej dostawy, wewnątrzwspólnotowego nabycia oraz wprowadzana do obrotu nowej substancji psychoaktywnej, w tym w postaci mieszaniny lub w wyrobie,
- kontroli spełniania obowiązków, o których mowa w art. 23r ust. 3 i 4 ustawy Prawo Energetyczne.

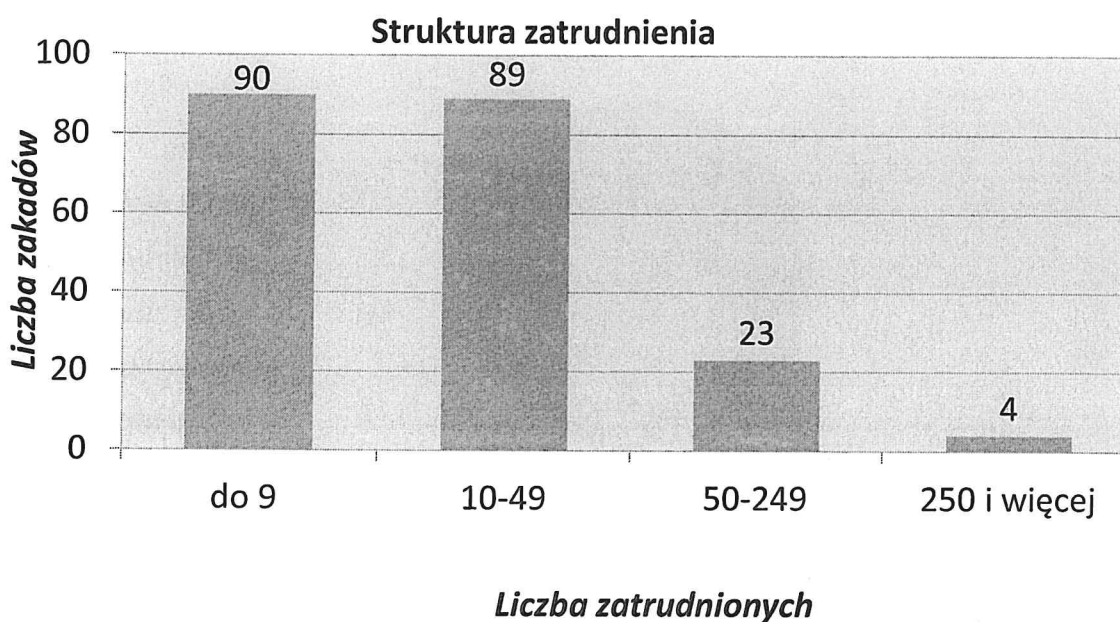
Do zakresu działania higieny pracy należy również przeprowadzanie dochodzeń epidemiologicznych w przypadku podejrzenia choroby zawodowej oraz wydawanie decyzji o stwierdzeniu choroby zawodowej lub decyzji o braku podstaw do jej stwierdzenia;

W 2021 roku działania kontrolne były nakierowane na prowadzenie nadzoru w zakresie warunków zdrowotnych środowiska pracy, nad substancjami chemicznymi i ich mieszaninami, produktami biobójczymi, detergentami i prekursorami narkotyków kat. 2 i 3k kosmetykami w kierunku ustalenia, czy znajdujące się w obrocie i stosowaniu ww. produkty zostały odpowiednio sklasyfikowane, oznakowane, właściwie przechowywane i stosowane,

W roku 2021 w związku z ogłoszonym z dniem 20 marca 2020 r. na terytorium RP stanu epidemii, zdecydowana część działalności PSSE została ukierunkowana na kontynuowanie walki z epidemią. W proces zwalczania epidemii zostali zaangażowani wszyscy pracownicy.

➤ Nadzór nad zakładami pracy

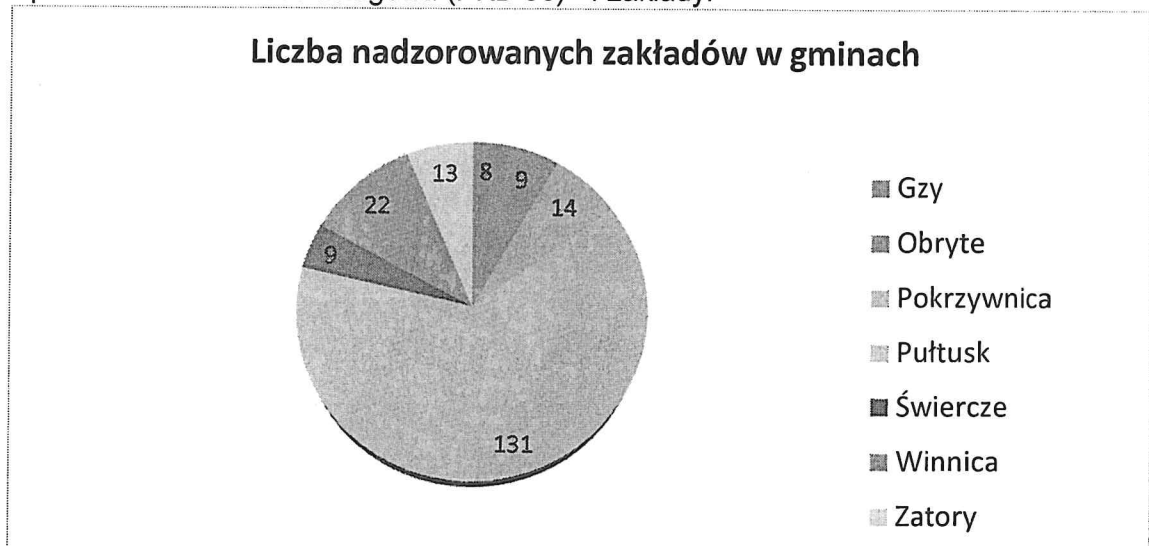
W 2021 roku w ewidencji w zakresie higieny pracy znajdowało się 206 zakładów w 37 działach gospodarki zatrudniających 6 371 pracowników. W 87% są to małe zakłady zatrudniające do 9 pracowników (90 zakładów) i średnie zatrudniające od 10 do 49 pracowników (89 zakładów). Cztery zakłady zatrudniają 250 i więcej pracowników. Są to zakłady należące do branż sklasyfikowanych w: PKD 25 (produkcja metalowych wyrobów gotowych, z wyłączeniem maszyn i urządzeń), PKD 27 (produkcja urządzeń elektrycznych), PKD 31 (produkcja mebli) i PKD 86 (opieka zdrowotna). W 23 zakładach jest zatrudnionych od 50 do 249 pracowników. Strukturę zatrudnienia w zakładach nadzorowanych przez higienę pracy przedstawia poniższa grafika.



W 2021 roku w ewidencji nadzoru higieny pracy znajdowały się następujące zakłady pracy (wg Polskiej Klasyfikacji Działalności 2007);

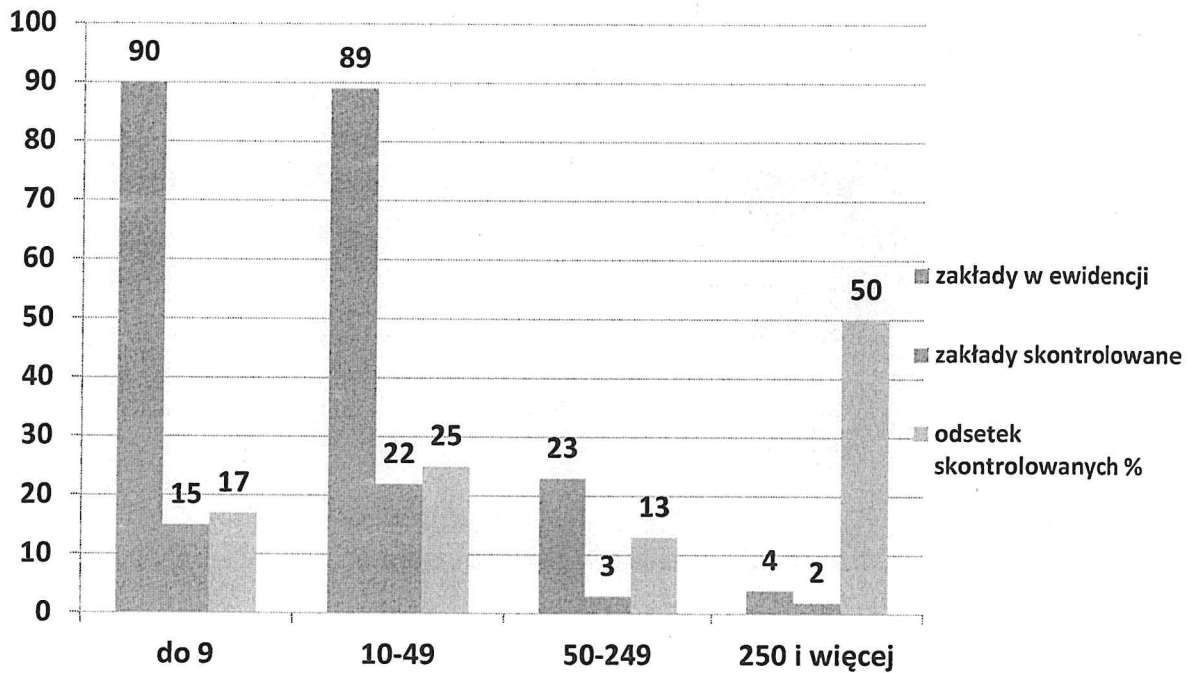
- rolnictwo i leśnictwo (PKD 01-02)- 6 zakładów,
- górnictwo i wydobywanie (PKD-08)- 4 zakłady,
- produkcja artykułów spożywczych (PKD 10)- 14 zakładów,
- produkcja odzieży (PKD 14)- 3 zakłady,
- produkcja wyrobów z drewna (PKD 16)- 5 zakładów,
- produkcja papieru i wyrobów z papieru (PKD 17)- 1 zakład,
- produkcja wyrobów z gumy i tworzyw sztucznych (PKD 22)- 2 zakłady,
- produkcja wyrobów z pozostałych mineralnych surowców niemetalicznych (PKD 23)- 2 zakłady,
- produkcja metalowych wyrobów gotowych, z wyłączeniem maszyn i urządzeń (PKD 25)- 11 zakładów,
- produkcja urządzeń elektrycznych (PKD 27)- 1 zakład,
- produkcja maszyn i urządzeń... (PKD 28)- 1 zakład,

- produkcja pojazdów samochodowych (PKD 29)- 1 zakład,
- produkcja mebli (PKD 31)-7 zakładów,
- naprawa, konserwacja i instalowanie maszyn i urządzeń (PKD 33)- 2 zakłady,
- wytwarzanie i zaopatrywanie w gorącą wodę dla celów grzewczych (PKD 35)- 1 zakład,
- pobór uzdatnianie i dostarczanie wody (PKD 36-38)- 12 zakładów,
- budownictwo (PKD 41-42)-6 zakładów,
- handel hurtowy i detaliczny (PKD 45-47)- 66 zakładów,
- transport i gospodarka magazynowa (PKD 49- 53)- 4zakłady,
- działalność finansowa i ubezpieczeniowa (PKD-64)- 4 zakłady,
- administracja publiczna i edukacja (PKD 84-85)- 29 zakładów,
- opieka zdrowotna i pomoc medyczna (PKD 86)- 13 zakładów,
- pomoc społeczna (PKD 87-88)- 4 zakłady,
- archiwa (PKD 91)- 1 zakład,
- rekreacja, kultura, rozrywka, organizacje (PKD 93- 94)- 2 zakłady,
- pozostała działalność usługowa (PKD 96)- 4 zakłady.



W 2021 roku z zakresu higieny pracy dokonano 47 wizytacji (kontrole podstawowe, rekontrole i kontrole sprawdzające) w 542 zakładach pracy zatrudniających 2112 pracowników. Kontrolą objęto 20% zakładów znajdujących się w ewidencji higieny pracy. Nadzorem objęto zakłady o różnej wielkości zatrudnienia. Odsetek skontrolowanych zakładów waha się od 17% dla zakładów zatrudniających do 9 pracowników, do 50% dla zakładów zatrudniających powyżej 250 pracowników. Z uwagi na epidemię znacznie zmalała ilość kontroli w zakresie higieny pracy. Poniżej przedstawiono wykres obrazujący liczbę wizytacji w zakładach pracy w zależności od wielkości zatrudnienia.

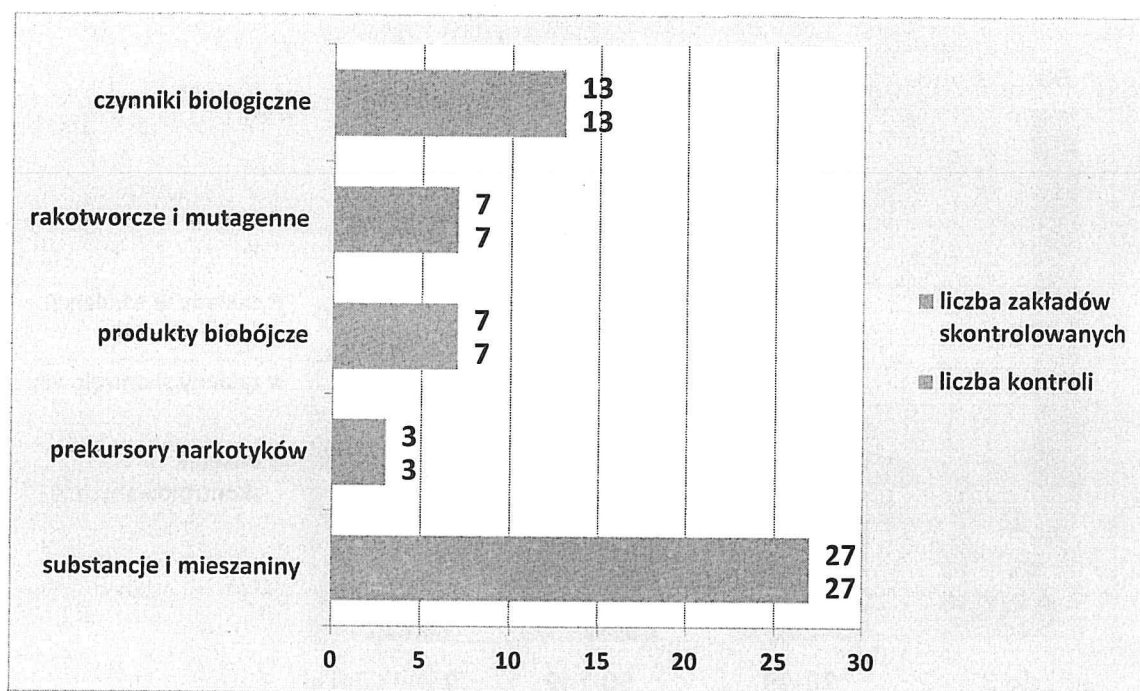
Liczba kontroli w zależności od wielkości zatrudnienia



Liczba zatrudnionych

Kontrole zakładów pracy obejmowały zagadnienia nadzoru nad; stanem sanitarno-higienicznym stosowaniem i wprowadzaniem do obrotu substancji chemicznych i ich mieszanin, prekursorami narkotyków kategorii 2 i 3, produktami biobójczymi, w zakresie substancji, preparatów, czynników lub procesów technologicznych o działaniu rakotwórczym lub mutagennym, czynnikami biologicznymi w środowisku pracy. Poniżej przedstawiono graficzne zestawienia liczby kontroli wg tematyki oraz liczby skontrolowanych zakładów wg tematyki.

Nadzór nad zakładami według tematyki kontroli



W 2021 roku wydano ogółem 28 decyzji administracyjnych, w tym;

- 1) 9 nakazujące usunięcie stwierdzonych uchybień higieniczno-sanitarnych,
- 2) 5 przedłużających wykonanie zaleceń,
- 3) 1 w sprawie chorób zawodowych,
- 4) 12 płaćniczych,
- 5) 1 decyzja wygaszająca.

W wydanych decyzjach zawarto 31 nakazów dotyczących między innymi; przeprowadzenia badań i pomiarów czynników szkodliwych dla zdrowia (21 nakazów), a pozostałe nakazy dotyczyły nieprawidłowości w zakresie stanu sanitarno-technicznego pomieszczeń pracy i pomieszczeń higieniczno-sanitarnych, nie zaproponowania pracownikom uodpornienia przy użyciu dostępnych szczepionek, dopuszczaniu do pracy pracowników nieuodpornionych oraz braku bezpiecznych warunków odkażania i czyszczenia odzieży roboczej, braku rejestrów prac i pracowników narażonych na substancje rakotwórcze i mutagenne.. Nie prowadzono postępowania administracyjno-egzekucyjnego i nie nakładano mandatów karnych.

W warunkach przekroczeń NDN (najwyższych dopuszczalnych natężeń), czynników szkodliwych dla zdrowia pracuje około 50 pracowników narażonych na hałas słyszalny i drgania mechaniczne (produkcja mebli, materiałów budowlanych,) oraz 4 osoby w narażeniu na pyły (produkcja kazeiny). Na 6 stanowiskach pracy obniżono natężenie hałasu poniżej NDN (PKD 31). Obniżenie natężenia hałasu metodami technicznymi jest trudne, a czasami wręcz niewykonalne z techniczno-ekonomicznego punktu widzenia. Producenci wypuszczają na rynek maszyny emitujące hałas na granicy dopuszczalnego poziomu hałasu (85 dB), a często, nowe maszyny fabrycznie przekraczają dopuszczalne normy emisji. W takim przypadku producenci maszyn i urządzeń nakazują w instrukcjach stosowanie ochron osobistych. Pracownicy zatrudnieni w warunkach narażenia na hałas są wyposażeni w indywidualne ochronniki słuchu, strefy zagrożenia hałasem są oznakowane, prowadzona jest profilaktyka lekarska.

W pomieszczeniach zakładów pracy wprowadzony jest zakaz palenia tytoniu. Część zakładów zorganizowała palarnie lub wyznaczyła miejsca do palenia tytoniu. Podczas przeprowadzanych kontroli informowano pracodawców o aktach prawnych zobowiązujących ich do zapewnienia pracownikom właściwych, bezpiecznych i higienicznych warunków pracy, stosowania środków profilaktycznych zabezpieczających przed powstawaniem chorób, informowania o zagrożeniach i szkoleniach pracowników. Uświadamiano pracowników o konieczności stosowania środków ochrony indywidualnej w celu ochrony przed zagrożeniami występującymi w środowisku pracy. W przypadku stwierdzenia istotnych uchybień mogących mieć wpływ na zdrowie ludzi, Państwowy Powiatowy Inspektor Sanitarny stosował oprócz decyzji administracyjnych wystąpienia kierowane do osób odpowiedzialnych ze stan sanitarno-higieniczny.

➤ **Nadzór nad substancjami chemicznymi ich mieszaninami, detergentami i produktami biobójczymi.**

W opisywanym roku dokonano 27 kontroli (dystrybutorzy i stosujący substancje lub mieszaniny). W ramach nadzoru nad stosującymi substancje i mieszaniny chemiczne niebezpieczne kontrolowano pracodawców pod kątem posiadania aktualnych kart charakterystyki, spisu stosowanych substancji i mieszanin niebezpiecznych, dostępności instrukcji stanowiskowych, sposobu przechowywania i magazynowania.

Substancje i mieszaniny chemiczne niebezpieczne używane są do malowania oraz zabezpieczania elementów drewnianych, metalowych, klejenia elementów drewnianych, produkcji materiałów budowlanych oraz analiz laboratoryjnych. Produkty biobójcze wykorzystywane są do impregnacji drewna oraz procesów dezynfekcji i deratyzacyjnych. Skontrolowano 27 zakładów stosujących w swojej działalności substancji i mieszaniny chemiczne. Istotnych uchybień w omawianym zakresie nie stwierdzano.

9. Nadzór nad prekursorami narkotyków i środkami zastępczymi.

Prekursory narkotyków to substancje, mające legalne zastosowanie, ale które często wykorzystywane są do nielegalnej produkcji narkotyków. Przykładowo nadmanganian potasu wykorzystywany jest do nielegalnej produkcji kokainy, a bezwodnik octowy do produkcji heroiny. Na terenie działalności PPIS w Pułtusku stosowane są prekursory narkotyków kat. 2 i 3. Są to następujące prekursory;

- kwas solny (kat. 3)- analizy chemiczne, mycie kolumn jonitowych,
- kwas siarkowy (kat. 3)- analizy chemiczne,
- aceton (kat. 3)- rozcieńczalnik do lakierów,
- metyloetyloketon (kat.3)- mycie spodów obuwniczych,
- nadmanganian potasu (kat. 2)- analizy chemiczne.
- bezwodnik kwasu octowego(kat. 2)- analizy chemiczne.

Na naszym terenie nie ma producentów, dystrybutorów, eksporterów i importerów prekursorów narkotyków kat. 2 i 3. Zakłady stosujące prekursory prowadzą ewidencje przychodu i rozchodu oraz posiadają karty charakterystyki tych substancji.

Środek zastępczy, zgodnie z ustawą o przeciwdziałaniu narkomanii oznacza produkt zawierający co najmniej jedną nową substancję psychoaktywną lub inną substancję o podobnym działaniu na ośrodkowy układ nerwowy, który może być użyty zamiast środka odurzającego lub substancji psychotropowej lub w takich samych celach jak środek odurzający lub substancja psychotropowa, których wytwarzanie i wprowadzanie do obrotu nie jest regulowane na podstawie przepisów odrębnych; do środków zastępczych nie stosuje się przepisów o ogólnym bezpieczeństwie produktów;”

W 2021 r. nie zgłoszono żadnego przypadku podejrzenia zatrucia środkami zastępczymi. Podczas kontroli zakładów pracy przeprowadzono rozmowy i prowadzono

instruktaże nt. szkodliwości środków zastępczych i nowych substancji psychoaktywnych. W 2021 r. nie zanotowano również zgonu z powodu zażycia środków zastępczych.

Państwowa Inspekcja Sanitarna na terenie powiatu prowadzi działania profilaktyczne w zakresie przeciwdziałania wytwarzaniu i obrotowi środkami zastępczymi. W placówkach szkolnych organizowane są pogadanki dotyczące zagrożeń wynikających ze stosowania dopalaczy. Przekazywane są materiały edukacyjne, scenariusze zajęć dla rodziców i dzieci. Materiały edukacyjne udostępniane są bezpośrednio rodzicom i uczniom, są one również zamieszczane na stronie internetowej PSSE w Pułtusk. Prowadzony jest monitoring podejrzeń zatruc i postępowań w sprawie zatruc środkami zastępczymi i nowymi substancjami psychoaktywnymi.

➤ **Nadzór nad szkodliwymi czynnikami biologicznymi, rakotwórczymi i mutagennymi w środowisku pracy.**

W ewidencji PSSE w Pułtusk znajdują się 54 podmioty, w których występują szkodliwe czynniki biologiczne. Pod kątem występujących w środowisku pracy szkodliwych czynników biologicznych przeprowadzono 13 kontroli w 13 podmiotach gospodarczych. Wydano 2 decyzje administracyjnych nakazujących usunięcie stwierdzonych uchybień (nie zaproponowania pracownikom uodpornienia przy użyciu dostępnych szczepionek, dopuszczaniu do pracy pracowników nieuodpornionych). Liczba narażonych na szkodliwe czynniki biologiczne wynosi ogółem 1266 osób- czynniki biologiczne zaliczane do 2 i 3 grupy zagrożenia (*czynniki, które mogą wywoływać u ludzi ciężkie choroby, są niebezpieczne dla pracowników, a rozprzestrzenienie ich w populacji ludzkiej jest bardzo prawdopodobne; zazwyczaj istnieją w stosunku do nich skuteczne metody profilaktyki lub leczenia*).

Szkodliwe czynniki biologiczne najczęściej występują w zakładach branż; opieki zdrowotnej, rolnictwo i leśnictwo, produkcja artykułów spożywczych, oczyszczanie i odprowadzanie ścieków.

Na terenie powiatu pułtuskiego w 27 zakładach pracy występuje narażenie na substancje rakotwórcze (analizy chemiczne, pyły drewna, promieniowanie jonizujące). Ogółem w 27 zakładach pracy narażonych jest 93 osoby, w tym 25 kobiet. W 2021 r. przeprowadzono 7 kontroli w tych zakładach. Nie stwierdzono istotnych uchybień w tym zakresie. Na terenie PSSE brak jest zakładów zajmujących się zdejmowaniem i utylizacją płyt azbestowych. Działalnością w tym zakresie zajmują się podmioty zewnętrzne.

➤ **Promocja Zdrowia**

1. Oddział Higieny Pracy nie uczestniczył w akcjach organizowanych przez OZiPZ.
2. Działania związane z bieżącym nadzorem sanitarnym nad obiektami w zakresie realizacji ustawy o ochronie przed następstwami używania tytoniu i wyrobów tytoniowych.

a) liczba zakładów i przeprowadzonych kontroli z ww. zakresu

PKD	Liczba zakładów skontr.	Liczba kontroli	PKD	Liczba zakładów skontr.	Liczba kontroli
01	1	1	41	0	0
02	0	0	42	2	2
08	0	0	45	1	1
10	5	5	46	7	7

14	1	1	47	2	2
16	1	1	49	2	0
17	0	0	52	0	0
22	0	0	53	0	0
23	2	2	64	0	0
25	1	1	84	0	0
27	1	1	85	1	1
28	1	1	86	3	3
29	1	1	87	1	1
31	2	2	88	0	0
33	0	0	91	1	1
35	0	0	93	0	0
36	1	1	94	0	0
37	2	2	96	0	0
38	1	1	Razem	38	38

b) w dwóch zakładach pracy są zorganizowane palarnie,

c) w zakładach obowiązuje zakaz palenia tytoniu w pomieszczeniach produkcyjnych, miejsca objęte zakazem palenia tytoniu są oznakowane znakami graficznymi i tekstowymi. Palenie tytoniu odbywa się na zewnątrz pomieszczeń w miejscach do tego celu wyznaczonych.

Znaczna część zakładów wprowadza zakaz palenia tytoniu na całym terenie.

d) nie stosowano sankcji karnych ani nie wdrażano postępowania administracyjnego za nieprzestrzeganie ustawy z dnia 9 listopada 1995 r.,

e) informacje dotyczące zakazu palenia tytoniu odnotowywane są w protokołach z kontroli

➤ Podsumowanie i wnioski

- nadal liczba stwierdzonych chorób zawodowych utrzymuje się na zbliżonym poziomie,
- ponad 1200 osób jest zatrudnionych w kontakcie ze szkodliwymi czynnikami biologicznymi,
- w dalszym ciągu dominującym czynnikiem szkodliwym jest hałas,
- działania organizacyjno-techniczne, stosowanie środków ochrony indywidualnej i profilaktyka lekarska to główne sposoby zapobiegania skutkom szkodliwego oddziaływania czynników szkodliwych dla zdrowia w środowisku pracy,
- stan sanitarny większości kontrolowanych zakładów pracy należy uznać za dostateczny,
- generalnie przestrzegany jest zakaz palenia tytoniu w miejscach pracy,
- od marca 2020 r. zdecydowana część działań była głównie skierowana na walkę z epidemią SARS-CoV 2

IV. OŚWIATA ZDROWOTNA I PROMOCJA ZDROWIA

I. OBSADA KADROWA

1. Pracownicy Oświaty Zdrowotnej i Promocji Zdrowia w poszczególnych PSSE:

Lp.	Imię i nazwisko	Wykształcenie	Specjalizacja/ Studia podyplomowe	Stanowisko	Staż pracy ogółem	Staż pracy w OZ i PZ
1.	Barbara Duszczyk	Wyższe	Nie dotyczy	asystent OZiPZ	35 lata	10 lat

2. Ocena obsady kadrowejⁱⁱ:

Nie nastąpiły zmiany w ocenie obsady kadrowej w stosunku do roku poprzedniego.

II. CHARAKTERYSTYKA PLACÓWEK W POWIECIE

Rodzaj placówki	Liczba placówek objętych działaniami OZ i PZ
Przedszkola	22
Szkoły podstawowe	23
Szkoły ponadgimnazjalne	11
Szkoły wyższe	2
Inne placówki nauczania i wychowania	4
Podmioty lecznicze (z wyłączeniem szpitali)	17
Szpitale	1

Nadzorowanie działalności oświatowo-zdrowotnej i promocji zdrowia.

Lp.	Jednostka Państwowej Inspekcji Sanitarnej	Liczba nadzorowanych jednostek	Liczba wizytacji w nadzorowanych jednostkach
-----	--	-----------------------------------	---

	0	1	2
1.	PSSE	78	4

III. DZIAŁALNOŚĆ EDUKACYJNO – SZKOLENIOWAⁱⁱⁱ

1. Szkolenia organizowane/ współorganizowane przez PSSE w ramach działalności oz i pz:

Liczba szkoleń	Liczba uczestników szkoleń
0	0

2. Konferencje organizowane/ współorganizowane przez PSSE w ramach działalności oz i pz:

Liczba konferencji	Liczba uczestników konferencji
0	0

3. Narady organizowane/ współorganizowane przez PSSE w ramach działalności oz i pz:

Liczba narad	Liczba uczestników narad
0	0

4. Poradnictwo

Liczba porad	Liczba osób, którym udzielono poradnictwa
1	1

IV. REALIZACJA INTERWENCJI PROGRAMOWYCH

1. PROGRAMY OGÓLNOPOLSKIE.

„Trzymaj Formę!”- Profilaktyka nadwagi i otyłości.

W roku szkolnym 2020/2021 program był realizowany zgodnie z założeniami i celami.

Współpraca: Koordynatorzy szkolni programu.

Liczba odbiorców programu- 320

Liczba placówek objętych działaniami- 5 szkół podstawowych.

1.1. Program Ograniczania Zdrowotnych Następstw Palenia Tytoniu. Cele i Zadania.

W roku sprawozdawczym 2021 prowadzono przez pracowników PIS monitoring realizacji zapisów ustawy o ochronie zdrowia przed następstwami używania tytoniu i wyrobów tytoniowych w ramach prowadzonego nadzoru bieżącego w obiektach wymienionych w ustawie, w tym:

- przedsiębiorstwach podmiotów leczniczych -15 kontroli,
- jednostkach organizacyjnych systemu oświaty- 31 kontroli,
- zakładach pracy- 38 kontrole,
- zakładach gastronomicznych- 18 kontroli,
- obiekty kultury i wypoczynku- 11.

Współpraca:

Zakłady Pracy, Urząd Miasta i Gminy, Starostwo Powiatowe, Wójtowie Gmin, Prasa, Dyrektorzy podmiotów leczniczych, Dyrektorzy placówek oświatowych.

W ramach POZNPT realizowano następujące programy edukacyjne.

1.2.1 „Bieg po zdrowie”.

Nowy program antytytoniowej edukacji zdrowotnej opracowany w Głównym Inspektoracie Sanitarnym we współpracy z ekspertami, skierowany do dzieci w IV klasie szkoły podstawowej 9- 10 lat.

Współpraca:

Dyrektorzy placówek oświatowych, lokalna prasa, wójtowie Gmin, Starostwo Powiatowe, Urząd Miasta i Gminy.

Liczba odbiorców programu: 37

Liczba rodziców- 10

Liczba placówek objętych działaniami- 2 szkoły podstawowe.

2.1. Obchody „Światowego Dnia Rzucania Palenia”

Sporządzenie i przesłanie pisma informacyjnego dot. obchodów Światowego Dnia Rzucania Palenia do partnerów i gazet lokalnych. Dystrybucja ulotek informacyjnych. Omówienie prezentacji multimedialnej pt. „Uzależnienie od Tytoniu” dla 32 uczniów.

Współpraca:

Starosta Pułtusk, Burmistrz Miasta Pułtusk, Wójtowie Gmin, Dyrektorzy przedsiębiorstw podmiotów leczniczych, dyrektorzy placówek oświatowych, Redaktorzy 4 lokalnych gazet, Rektor AH.

Liczba odbiorców programu-34 (szkoły, instytucje).

Liczba placówek objętych działaniami- 34 placówek oświatowych, podmiotów leczniczych, instytucji, lokalna prasa.

Obchody „Światowego Dnia Zdrowia”

Sporządzenie i przesłanie pisma informacyjnego nt. obchodów Światowego Dnia Zdrowia do partnerów oraz prasy lokalnej, wykonanie gazetki wizualnej w Siedzibie PSSE, umieszczenie informacji na stronie internetowej Stacji.

Współpraca:

Starosta Pułtuski, Burmistrz Miasta Pułtusk, Wójtowie Gmin, Dyrektorzy przedsiębiorstw podmiotów leczniczych, Dyrektorzy placówek oświatowych, Redaktorzy 4 lokalnych gazet, Rektor AH.

Liczba odbiorców programu- 355 (społeczność lokalna).

Liczba placówek objętych działaniami- 55 placówek i instytucji.

2. PROGRAMY WOJEWÓDZKIE

2.1. Program edukacyjny „ Zdrowe piersi są OK.!”

Dystrybucja materiałów stanowiących oprzyrządowanie programu oraz powiązanych z profilaktyką chorób nowotworowych.

Współpraca:

Dyrektorzy szkół ponadgimnazjalnych.

Liczba odbiorców programu- 16 (uczennice, szkół ponadgimnazjalnych)

Liczba placówek objętych działaniami- 1`

2.2. Program edukacyjny „Wybierz Życie – Pierwszy Krok”

Dystrybucja materiałów stanowiących oprzyrządowanie programu oraz powiązanych z profilaktyką chorób nowotworowych.

Współpraca:

Dyrektorzy szkół ponadgimnazjalnych.

Liczba odbiorców programu- 23 (uczniowie szkół ponadgimnazjalnych).

Liczba placówek objętych działaniami- 1

2.3. Program edukacyjny dotyczący profilaktyki czerniaka- „Znamię! Znam Je?”

Upowszechnienie wśród młodzieży szkół ponadpodstawowych wiedzy z zakresu profilaktyki czerniaka.

W roku szkolnym 2020/2021 realizowano program:

Liczba odbiorców programu-76 uczniów

Liczba placówek objętych działaniami-1 szkoła

2 4. Profilaktyka raka piersi.

Omówienie prezentacji multimedialnej Populacyjnego Programu Wczesnego Wykrywania Raka Piersi

Dystrybucja materiałów stanowiących oprzyrządowanie programu.

Współpraca:

Placówki oświatowe.

Liczba odbiorców programu- 62

Liczba placówek objętych działaniami -1

2.5 . Profilaktyka używania nowych narkotyków („dopalaczy”).

Uczestnictwo w Jury konkursu gminnego programu profilaktyki uzależnień- 35 osób.
Dystrybucja materiałów edukacyjnych dla 26 osób.

Współpraca: Placówki oświatowe

Dyrektorzy szkół, pedagodzy.

Liczba odbiorców programu- 34 (Uczniowie szkół podstawowych i gimnazjów, Uczniowie szkół ponadgimnazjalnych, nauczyciele)

Liczba placówek realizujących program-34

2.6. Profilaktyka zatruc pokarmowych, w tym zatruc grzybami,

Sporządzono i przekazano informację o prasy oraz do Dyrektorów placówek oświatowych nt. dyżurów klasyfikatora oraz "Jak bezpiecznie zbierać grzyby". Publikacja artykułu w prasie Wykonano ekspozycję wizualną w siedzibie Stacji na w w. temat. Wydano 15 atestów klasyfikatora na grzyby świeże. Udzielono 1 porady metodycznej.

Współpraca:

Redaktorzy gazet lokalnych, Dyrektorzy placówek oświatowych.

Liczba odbiorców programu- 2807 Uczniowie szkół podstawowych i gimnazjów, społeczność lokalna.

Liczba placówek realizujących program- 23

2.7. „Bezpieczne wakacje” „Bezpieczne Ferie”

Wykonanie ekspozycji wizualnych w Siedzibie Stacji nt. "Bezpiecznych Wakacji". Uczestnictwo w posiedzeniu Komisji Bezpieczeństwa i Porządku Publicznego WZK Starostwa Pułtuskiego. Przeprowadzono 2 „Diagnozy przedsięwzięć prozdrowotnych w placówce wypoczynku dzieci i młodzieży”. Dystrybucja materiałów oświatowo- zdrowotnych nt. grypy oraz zagrożeń związanych z wypoczynkiem, zalecenia dla Dyrektorów i nauczycieli i rodziców dot. profilaktyki grypy i bezpiecznego wypoczynku.

Współpraca:

Starostwo Powiatowe, Kierownicy i organizatorzy wypoczynku letniego i zimowego.

Liczba odbiorców programu- 385 (Uczniowie szkół podstawowych, organizatorzy wypoczynku letniego i zimowego).

Liczba placówek realizujących program-2

2.8. Kampania # Szczepimy Się.

Przekazanie i publikacja na stronie internetowej Stacji informacji nt. promocji szczepień ochronnych przeciwko COVID-19. Przeprowadzenie Pogadanki dla uczniów- 32 w 1 szkole na ww. temat. Przekazanie informacji nt. profilaktyki szczepień ochronnych do szkół, placówek przedsiębiorstw leczniczych, prasy, jednostek samorządowych.

2.9. Promocja zdrowego stylu życia.

Uczestnictwo w jury konkursu „Olimpiada zdrowego stylu życia” -ocena prac konkursowych.

Współpraca:

Dyrektorzy placówek oświatowych.

Liczba odbiorców programu-4 (szkoły podstawowe).

Liczba placówek realizujących program- 4

2.10. Profilaktyka WZW. Program edukacyjny „Podstępne WZW”

Ocena programu, udzielenie porady metodycznej, dystrybucja materiałów edukacyjnych.

Liczba odbiorców programu:54

Liczba placówek realizujących program: 1 placówki.

2.11. Europejski Tydzień Wiedzy o Antybiotykach.

Zamieszczenie na stronie internetowej Stacji informacji o obchodach.

2.8. Profilaktyka używania alkoholu.

Opracowanie i omówienie prezentacji pt. „Alkohol szkodzi” w 2 placówkach oświatowych dla 80 odbiorców.

Dystrybucja ulotek informacyjnych dla 32 odbiorców.

2.8. Interwencje wynikające z sytuacji epidemiologicznej- profilaktyka zakażeń COVID-19.

Wypełnienie ankiet informacyjnych nt. profilaktyki zakażeń przeciwko COVID-19.

VI. BUDŻET NA DZIAŁALNOŚĆ OZ I PZ NA POZIOMIE PSSE

1. Środki finansowe z WSSE

Lp.	Tematyka finansowanego działania / przeznaczenie kwoty	Kwota	Uwagi
1.	0/0	0	
2.			
OGÓŁEM		0	

2. Środki finansowe z PSSE

Lp.	Tematyka finansowanego działania / przeznaczenie kwoty	Kwota	Uwagi
1.	0/0	0	
2.			
OGÓŁEM		0	

3. Środki spoza PIS

Lp.	Tematyka finansowanego działania / przeznaczenie kwoty	Kwota	Uwagi
1.	0/0		
2.			
OGÓŁEM		0	

4. Inne nakłady (np. otrzymane wydawnictwa, pomoce, nagrody konkursowe itp.)

V. PODSUMOWANIE I WNIOSKI

Z przedstawionej oceny stanu sanitarnego i sytuacji epidemiologicznej wynika, że pomimo istniejących nieprawidłowości nie ma zagrożenia stanu bezpieczeństwa sanitarnego powiatu.

Działania podejmowane przez PIS w ramach bieżącego nadzoru przyczyniają się do utrzymania dobrego stanu sanitarnego kontrolowanych obiektów.

Z chwilą ogłoszenia z dniem 14.03.2020r na terenie RP stanu zagrożenia epidemicznego, a z dniem 20 marca 2020r stanu epidemii, zdecydowana część działalności Powiatowej Stacji Sanitarno-Epidemiologicznej została ukierunkowana na zwalczanie epidemii. W proces zwalczania epidemii zostali zaangażowani wszyscy pracownicy w roku 2020 i 2021.

PAŃSTWOWY POWIATOWY
INSPEKTOR SANITARNY
w Puławski

Sławomir Biesiekierski

