

HORZ. 0023. 7. 2022



Komenda Powiatowa Policji
w Pułtusku

PPUE-189/22

Starostwo Powiatowe w Pułtusku
Kancelaria

Pułtusk 19.01.2022r

2022-01-20

HORZ

L. dz.

PP. 000 1721. 2022

podpis

w/g rozdzielnika

Komenda Powiatowa Policji w Pułtusku z załączeniu przesyła do wiadomości i wykorzystania służbowego „Sprawozdanie z działalności Komendy Powiatowej Policji w Pułtusku w 2021r.”.

W załączeniu: *Sprawozdanie z działalności Komendy Powiatowej Policji w Pułtusku w 2021r.*

Wyk egz. poj.
Opr/Sporz. mł. asp. Ł. Grudziński

NACZELNIK
Wydziału Prawniczego
KMP w Pułtusku

patka Iwona Czys

Otrzymują:

1. Starostwo Powiatowe w Pułtusku,
2. Urząd Miejski w Pułtusku,
3. Urząd Gminy Gzy,
4. Urząd Gminy Obryte,
5. Urząd Gminy Pokrzywnica,
6. Urząd Gminy Winnica,
7. Urząd Gminy Świercze,
8. Urząd Gminy Zatory.

ZATWIERDZAM

KOMENDANT
Powiatowej Policji w Pułtusku

insp. Jarosław Wierzbicki

Pułtusk, dn. 17.01.2022r.



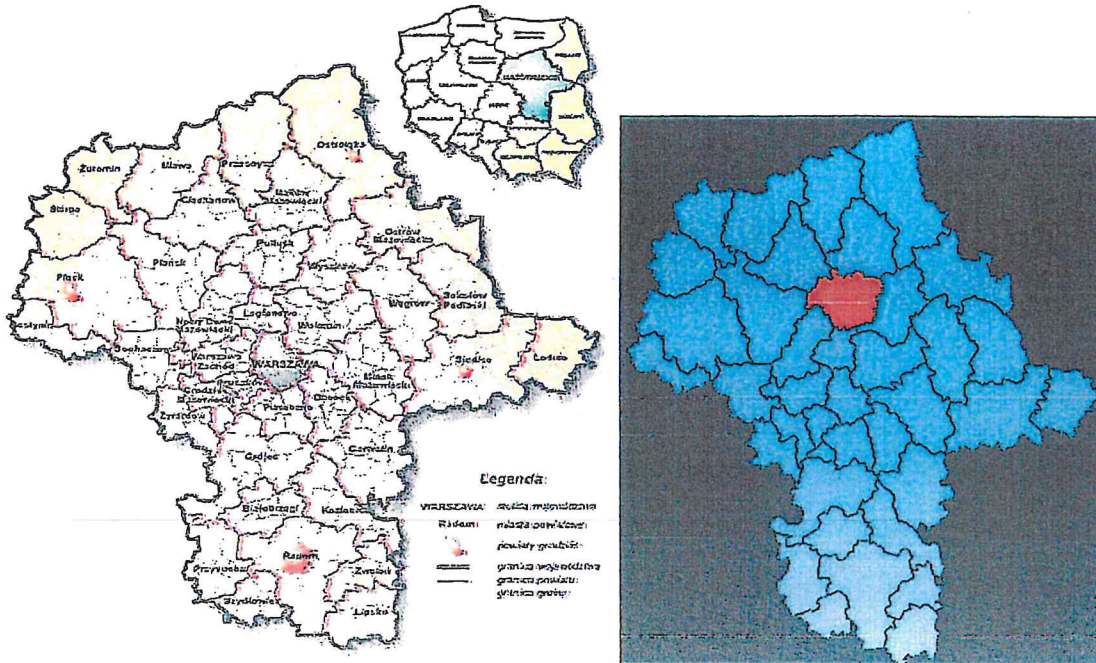
SPRAWOZDANIE

z działalności Komendy Powiatowej Policji w Pułtusku

w 2021r.

CHARAKTERYSTYKA REJONU

Komenda Powiatowa Policji w Pułtuskowi swoim zakresem działania obejmuje powiat pułtuski, który leży w północno-wschodniej części Polski, w województwie mazowieckim. Graniczy z powiatami: ciechanowskim, makowski, wyszkowski, płoński, legionowski i nowodworskim. Powierzchnia powiatu wynosi 827 km² i zamieszkuje go ok. 51, 6 tys. osób.



Powiat pułtuski na tle województwa mazowieckiego¹

Administracyjnie w skład powiatu wchodzi miasto Pułtusk oraz 7 gmin: Gzy, Obryte, Pokrzywnica, Pułtusk, Świercze, Winnica, Zatory. Przez teren powiatu przebiegają dwie drogi krajowe, tj. trasa K-61 Warszawa – Augustów i trasa K- 57 Kleszewo- Bartoszyce, o łącznej długości 35,5 km. Przez powiat przepływa rzeka Narew, stanowiąca szlak wodny z Warszawy na Mazury, jak również okoliczną atrakcją turystyczną. Wzdłuż dorzecza Narwi znajduje się wiele domków letniskowych.

W okresie wiosenno- letnim odnotowuje się znaczne natężenie ruchu na drogach krajowych, w związku z przebyciem turystów zwiedzających Pułtusk, jak również przejeżdżających przez powiat pułtuski w kierunku Mazur. W tym okresie odnotowuje się większą ilość interwencji policyjnych.



Powiat pułtuski z podziałem na gminy

¹ Grafika za [kttp://www.mir.net12.pl/woj.-mazowieckie.html](http://www.mir.net12.pl/woj.-mazowieckie.html)

STRUKTURA ORGANIZACYJNA KOMENDY POWIATOWEJ POLICJI W PUŁTUSKU

Na dzień 31 grudnia 2021 r. w Komendzie Powiatowej Policji w Pułtusku stan etatowy jednostki liczył 109 funkcjonariuszy oraz 23 pracowników cywilnych.

Komendzie Powiatowej Policji w Pułtusku podlegają dwa posterunki, tj. Posterunek Policji w Świerczach, który swoim działaniem obejmuje gminy: Gzy i Świercze oraz Posterunek Policji w Pokrzywnicy, który obejmuje gminy: Pokrzywnica i Winnica.

Nadzór nad poszczególnymi komórkami organizacyjnymi sprawuje Komendant Powiatowy Policji w Pułtusku, z pomocą I Zastępcy Komendanta Powiatowego Policji w Pułtusku. Podział kompetencji oraz strukturę Komendy Powiatowej Policji w Pułtusku, wg stanu na dzień 31.12.2021 r., przedstawia poniższy wykres.



PRIORYTETY KOMENDANTA GŁÓWNEGO POLICJI NA LATA 2021-2023

1. Optymalizacja działań Policji w zakresie zwalczania kluczowych rodzajów przestępczości, w tym cyberprzestępczości.
2. Zwiększenie skuteczności Policji poprzez wdrażanie nowoczesnych rozwiązań technologicznych.
3. Podniesienie efektywności działań Policji w celu realizacji oczekiwań społecznych.
4. Zapewnienie optymalnych warunków pełnienia służby/pracy.

PRIORYTETY LOKALNE KOMENDANTA WOJEWÓDZKIEGO POLICJI ZS. W RADOMIU NA 2021 rok

1. Optymalizacja działań Policji garnizonu mazowieckiego na rzecz zapewnienia bezpieczeństwa w zwalczaniu przestępczości i innych zagrożeń
2. Aktywizacja działań w kierunku zwalczania przestępczości w kategorii -„kradzież z włamaniem
3. Aktywizacja działań w kierunku zwalczania przestępczości w kategorii -„kradzież cudzej rzeczy”
4. Wzrost skuteczności działań Policji w zwalczaniu przestępczości najbardziej uciążliwej społecznie

W ZAKRESIE PRACY KRYMINALNEJ

W Komendzie Powiatowej Policji w Pułtusku prowadzeniem postępowań przygotowawczych oraz szeroko pojętą pracą operacyjną zajmują się funkcjonariusze Wydziału Kryminalnego.


W Wydziale Kryminalnym funkcjonują niżej wymienione komórki organizacyjne:

- a) Referat Dochodzeniowo-Śledczy;
- b) Zespół do walki z Przestępczością Narkotykową;
- c) Zespół do walki z Przestępczością Gospodarczą;
- d) Zespół Techniki Kryminalnej.

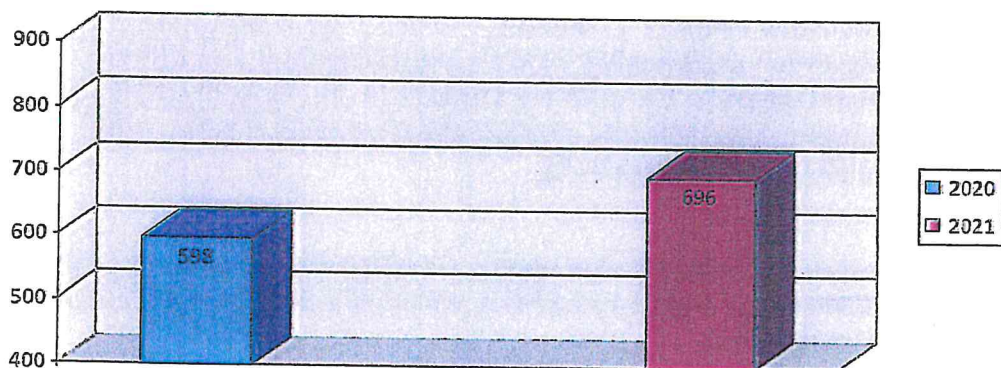
W Posterunkach Policji w Świerczach i Pokrzywnicy prowadzeniem postępowań przygotowawczych zajmuje się po 2 funkcjonariuszy Zespołów ds. Kryminalnych.

W 2021 roku praca kryminalna i dochodzeniowo-śledcza w powiecie pułtuskim przedstawiała się następująco:

Wykres. Ogólna liczba przestępstw na terenie powiatu pułtuskiego (przestępstwa stwierdzone z art 209 k.k).




Wykres. Ogólna liczba przestępstw kryminalnych na terenie powiatu pułtuskiego.

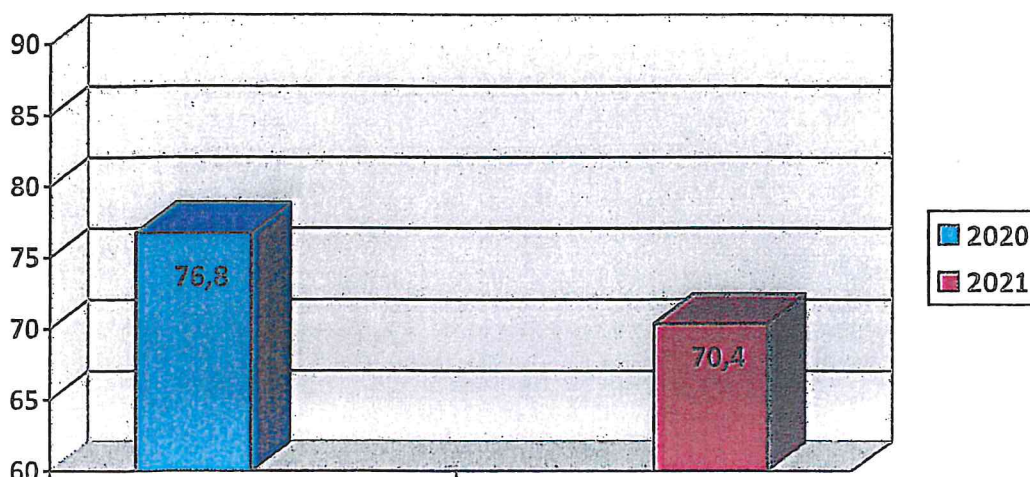


W 2021 odnotowano wzrost przestępstw stwierdzonych w porównaniu do roku 2020 na terenie powiatu pułtuskiego, jest to wzrost o 67. Odnotowano również wzrost przestępstw kryminalnych o 98.

Wykres. Wykrywalność ogólna przestępstw na terenie powiatu pułtuskiego (z art. 209k.k).




Wykres. Wykrywalność przestępstw kryminalnych na terenie powiatu pułtuskiego (bez art. 209k.k)




Komenda Powiatowa Policji w Pułtusku w 2021 roku odnotowała niższy poziom wykrywalności przestępstw w porównaniu do roku poprzedniego o 8,6% biorąc pod uwagę wykrywalność ogólną przestępstw z art. 209k.k (wykres nr 3), natomiast jeżeli porównamy wykrywalność przestępstw kryminalnych wykrywalność wynosi 70,4% i jest to spadek o 6,4% w porównaniu do 2020r. (wykres nr 4).

Wykres. Liczba wybranych 7 kategorii przestępstw (przestępstwa rozbójnicze, bójka/pobicie, kradzież, kradzież z włamaniem, kradzież samochodu, uszkodzenie mienia, uszczerbek na zdrowiu) najbardziej uciążliwych społecznie.



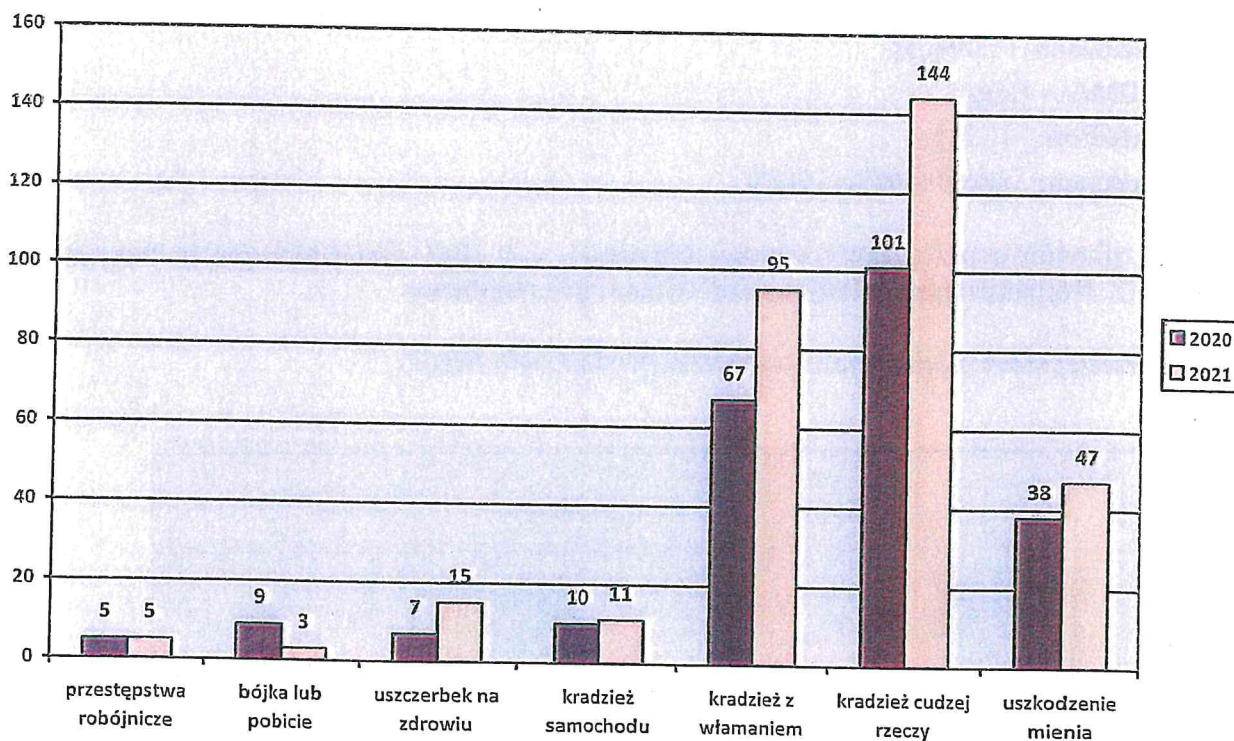
Analizując powyższy wykres należy stwierdzić, iż w 2021 roku doszło do większej ilości przestępstw najbardziej „uciążliwych” społecznie niż w 2020 roku. Odnotowano wzrost przestępstw stwierdzonych w 7 kategoriach przestępstw kryminalnych o 82.

Wykres. Wykrywalność w 7 kategoriach przestępstw na terenie powiatu pułtuskiego.



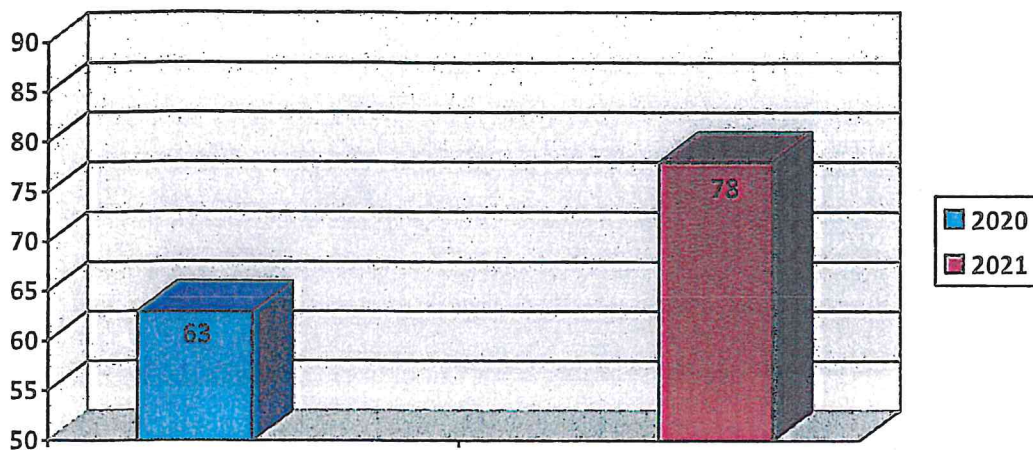
Wykrywalność w 7 kategoriach przestępstw kryminalnych na terenie powiatu pułtuskiego w roku 2021 spadła o 7,8% z porównaniu z 2020 rokiem.

Wykres. Przestępstwa stwierdzone na terenie powiatu pułtuskiego w poszczególnych 7 kategoriach.



Jak wynika z powyższych danych, wzrost przestępczości nastąpił w kategorii przestępstw uszczerbku na zdrowiu, kradzieży samochodu, kradzieży z włamaniem, kradzieży cudzej rzeczy oraz uszkodzenia mienia. W kategorii przestępstw rozbójniczych ilość przestępstw utrzymała się na tym samym poziomie co w roku poprzednim. W jednej kategorii nastąpił spadek liczby przestępstw – bójka i pobicie. Największy wzrost odnotowano w kategorii: kradzieży cudzej rzeczy o 43, a jedyny spadek w bójce i pobiciu – o 6.

Wykres. Przestępstwa narkotykowe stwierdzone na terenie powiatu pułtuskiego.



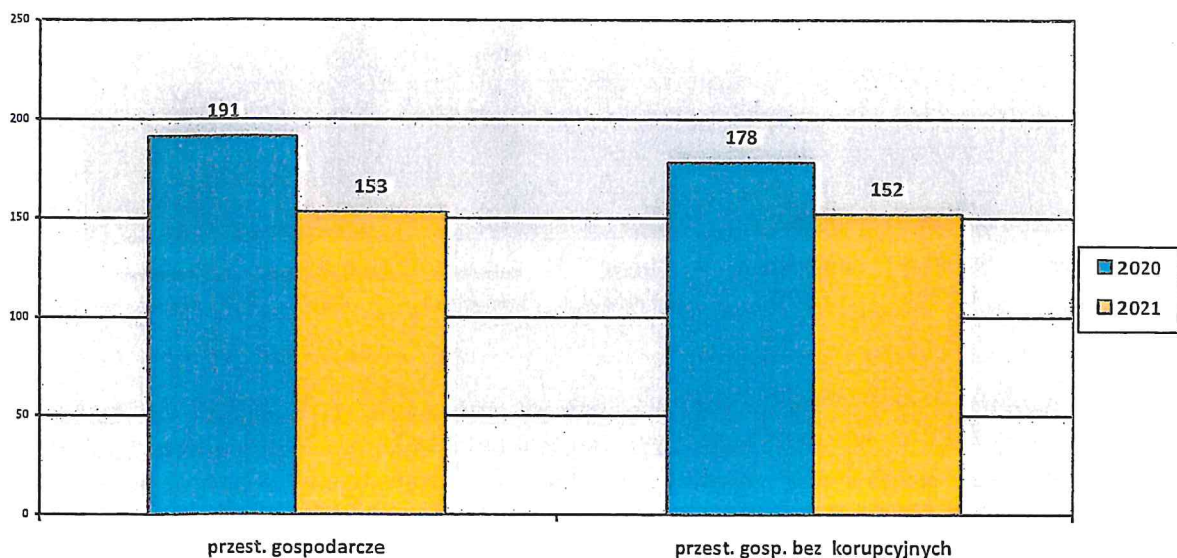
W 2021r. stwierdzono 78 przestępstwa z ustawy o przeciwdziałaniu narkomanii. W 2020 roku takich przestępstw było 63. Jest to spadek o 15 naruszeń prawa z ustawy o narkomanii, stwierdzonych na terenie powiatu pułtuskiego.

Ilość zabezpieczonych narkotyków:

- amfetamina – 106,1g;
- marihuana – 3256,3g;
- MDMA – 1,3g;
- mefedron – 13,3g;
- prekursory i nowe środki – 13,4.

Ilość zlikwidowanych upraw konopi indyjskich – 2. Ilość zabezpieczonych krzewów konopi – 12. Najbardziej popularnym narkotykiem była marihuana.

Wykres. Przestępczość gospodarcza na obszarze powiatu pułtuskiego



Przestępczość gospodarcza w 2021 roku spadła w porównaniu do roku poprzedzającego, o 38 zdarzeń.

W ZAKRESIE PREWENCJI

Zadania realizowane przez służbę prewencyjną Komendy Powiatowej Policji w Pułtusku podzielone są na obszary zagadnieniowe i przydzielone do nadzoru naczelnikom poszczególnych wydziałów, tj. Wydziału Prewencji i Ruchu Drogowego. W strukturze organizacyjnej Wydziału Prewencji znajdują się:

- Ogniowo Patrolowo- Interwencyjne
- Zespół Dyżurnych
- Zespół Dzielnicowych
- Zespół ds. Wykroczeń
- Zespół ds. Profilaktyki, Nieletnich i Patologii Społecznej

Do zadań Ognia Patrolowo-Interwencyjnego należy głównie zapewnienie bezpieczeństwa i porządku publicznego, m.in. poprzez patrolowanie i kontrolowanie bezpieczeństwa w miejscach, które według informacji posiadanych przez Policję, wymagają nadzoru, wykonywanie zadań interwencyjnych, czy zatrzymywanie sprawców przestępstw i wykroczeń na gorącym uczynku ich popełnienia lub w bezpośrednim pościgu po ich zaistnieniu.

Do zadań Zespołu Dyżurnych należy koordynowanie działań patroli będących w służbie, a także przyjmowanie zgłoszeń o interwencjach, przekazywanych od początku listopada 2018 r. przez Centrum Powiadamiania Ratunkowego, przekazujących zgłoszenia z numeru 112.

Do zadań Zespołu Dzielnicowych należy prowadzenie rozpoznania przydzielonego rejonu, pod kątem bezpieczeństwa i porządku publicznego, jak również problemów z jakimi borykają się jego mieszkańcy. Dzielnicowi realizują zadania profilaktyki społecznej, we współpracy z innymi policjantami, jednostkami samorządu terytorialnego oraz innymi podmiotami poza policyjnymi. Do działalności dzielnicowego należy informowanie mieszkańców o występujących zagrożeniach, jak również o sposobach zabezpieczania się i zachowania w określonych sytuacjach, celem poprawy bezpieczeństwa. „Dzielnicowy bliżej nas” to założenia, w których policjant ma wychodzić naprzeciw potrzebom wszystkich mieszkańców rejonu, w tym również dzieci, młodzieży i osób starszych, najbardziej narażonych na różnego rodzaju przestępstwa i wykroczenia. Przeciwdziałanie przemocy w rodzinie to główne zadanie dzielnicowego.

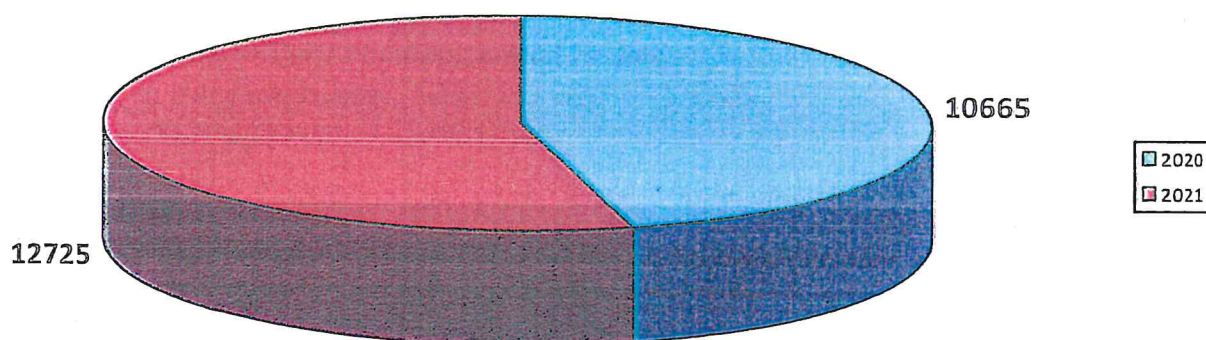
Zespół ds. Wykroczeń zajmuje się prowadzeniem czynności wyjaśniających w sprawach o wykroczenia, natomiast Zespół ds. Profilaktyki, Nieletnich i Patologii prowadzi postępowania w sprawach nieletnich oraz podejmuje i koordynuje działania z zakresu profilaktyki społecznej.

Funkcjonariusze Wydziału Ruchu Drogowego odpowiadają przede wszystkim za stan bezpieczeństwa na drogach powiatu pułtuskiego, m.in. poprzez działania prewencyjne (kontrole drogowe) oraz wykonywanie czynności na miejscu zdarzeń drogowych. Do zadań policjantów Ruchu Drogowego należy również lustracja dróg pod kątem prawidłowego oznakowania, wysyłanie wniosków do zarządców dróg celem poprawy infrastruktury na poszczególnych drogach, co wyeliminuje zdarzenia drogowe. Policjanci Ruchu Drogowego uczestniczą w spotkaniach profilaktycznych z dziećmi, młodzieżą jak również seniorami i innymi uczestnikami ruchu drogowego, kładąc nacisk na bezpieczeństwo podczas poruszania się niechronionych uczestników ruchu, tj. rowerzystów i pieszych, aby nie stali się ofiarami wypadków drogowych.

W zakresie realizacji zadań prewencyjnych i profilaktycznych, a także w zakresie ujawniania wykroczeń i ścigania ich sprawców niezbędna jest współpraca z podmiotami poza policyjnymi, której usprawnianie sukcesywnie przyczynia się do poprawy bezpieczeństwa społeczności lokalnej, jak też do ograniczania zjawisk patologii, demoralizacji oraz przestępczości wśród dzieci i młodzieży, patologii społecznych, a także zapobiegania przestępstwom i wykroczeniom. Szczególnie współpraca z samorządami mieszkańców, przedstawicielami samorządów gminnych, Wydziałem Rodzinnym Sądu Rejonowego, Wydziałem Karnym Sądu Rejonowego, w tym również z kuratorami sądowymi, Miejskim i Gminnymi Ośrodkami Pomocy Społecznej, a także współpraca w środowisku szkolnym, tj. z dyrekcjami i pedagogami szkolnymi, czy też Wodnym Ochotniczym Pogotowiem Ratunkowym, albo Strażą Pożarną, miała pozytywny wpływ na prowadzoną działalność prewencyjną i profilaktyczną oraz uzyskiwane w tej sferze efekty.

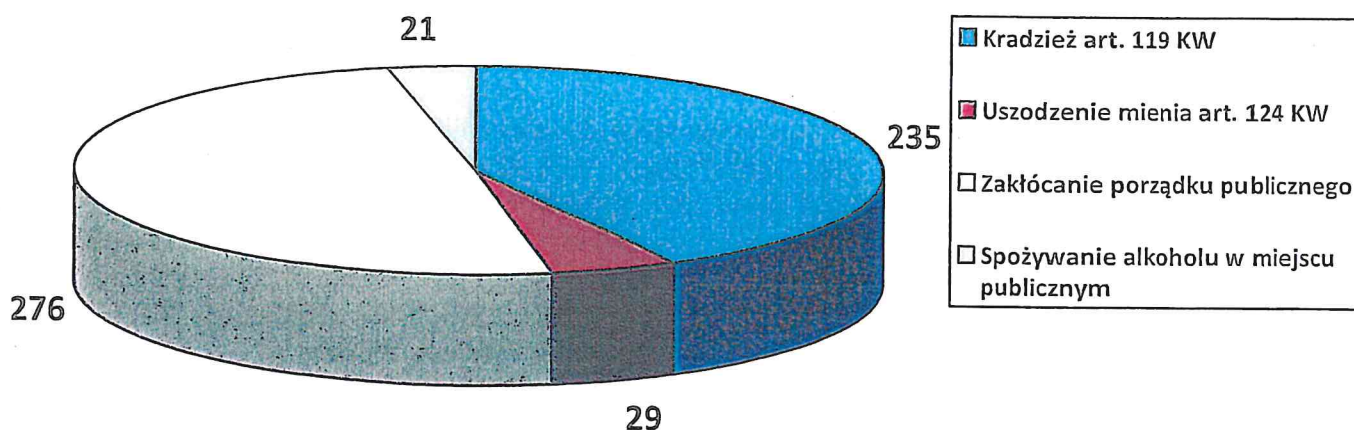
W poniższych wykresach i tabelach przedstawiono wybrane efekty pracy funkcjonariuszy pionu prewencji Komendy Powiatowej Policji w Pułtusku oraz posterunków Policji w Pokrzywnicy i Świerczach, uzyskane w 2021 r. w korelacji do roku poprzedniego 2020.

Wykres. Ogólna liczba wykroczeń ujawniona na terenie powiatu pułtuskiego.



W 2021 r. na terenie powiatu pułtuskiego ujawniono większą ilość wykroczeń w porównaniu do 2020 roku o 2060.

Na poniższym wykresie zaprezentowano ilość ujawnionych w 2021r. wykroczeń w wybranych kategoriach tzw. wykroczeń szczególnie uciążliwych społecznie:



Ważnym obszarem działania Policji jest zapobiegania przemocy w rodzinie. Każdorazowo, gdy interweniujący policjanci mają podejrzenie, że osoby najbliższe mogą stosować wobec innych domowników przemoc, jest wszczynana procedura Niebieska Karta.

W ramach procedury „Niebieskie Karty” funkcjonariusze podejmują m.in. działania mające na celu zapobieganie zagrożeniom mogącym występować w rodzinie, w szczególności składają systematyczne wizyty sprawdzające stan bezpieczeństwa osoby, co do której istnieje podejrzenie, że jest dotknięta przemocą w rodzinie.

Tabela. Działania Policji wobec przemocy w rodzinie dotyczące procedury „Niebieskie karty”.

	2020	2021
Liczba wypełnionych formularzy „Niebieska karta-A”	123	90
Liczba osób, co do których istnieje podejrzenie że są dotknięte przemocą, w tym:	142	96
kobiet	106	79
mężczyzn	18	9
małoletnich	18	8
Liczba osób wobec których istnieje podejrzenie że stosując przemocą w rodzinie, w tym:	123	93
kobiet	6	9
mężczyzn	117	84
małoletnich	0	0
Liczba przypadków poszczególnych rodzajów przemocy:		
fizyczna	107	68
psychiczna	121	88
seksualna	6	3
ekonomiczna	13	8
inna	67	33

Podając analizie dane zwarte w tabeli dot. problematyki „Przemocy w rodzinie” widocznym jest, iż w 2021r. w porównaniu do roku poprzedniego tj. 2020 spadła ilość wypełnionych formularzy „Niebieska karta- A” o 33 sztuki. Natomiast wśród osób doznających najczęściej przemocy są kobiety, a sprawcami zdecydowanie są mężczyźni. Głównymi formami przemocy są: przemoc psychiczna oraz fizyczna.

PROFILAKTYKA

1. Ruch drogowy (jazda po alkoholu, prędkość, niechronieni uczestnicy ruchu drogowego).

W 2021 roku funkcjonariusze z Komendy Powiatowej Policji w Pułtusku na terenie działania tutejszej jednostki, dokonali 12553 kontroli stanu trzeźwości kierujących, zatrzymali 105 kierujących pojazdem mechanicznym w stanie nietrzeźwości, 7 kierujących pojazdem mechanicznym znajdujących się w stanie po użyciu alkoholu, 91 kierujących rowerem w stanie nietrzeźwości oraz 8 kierujących rowerem w stanie po użyciu alkoholu.

Za przekroczenie dozwolonej prędkości funkcjonariusze Policji zatrzymali 122 prawa jazdy oraz ujawnili 7206 popełnionych wykroczeń przeciwko bezpieczeństwu i porządkowi w komunikacji. W stosunku do pieszych uczestników ruchu drogowego zastosowano środki oddziaływania prawnego w postaci: 209 mandatów karnych, 3 wniosków o ukaranie oraz zastosowano 131 pouczeń. Jednym z najczęściej popełnianych przez pieszych wykroczeń było przechodzenie przez jezdnię w miejscach niedozwolonych.

W ramach bezpieczeństwa w ruchu drogowym funkcjonariusze z KPP Pułtusk w 2021 r. przeprowadzili działania kontrolno – profilaktyczne, tj.:

- Prędkość – 6 działań
- Kaskadowy pomiar prędkości – 3 działania
- Truck & Bus – 1 działanie
- Pasy – 3 działania
- Telefony – 2 działania
- Niechronieni uczestnicy ruchu drogowego – 6 działań
- Światowy Dzień Ofiar Wypadków Drogowych – 1 działanie
- „RAW-RAIL ACTION WEEK” – 2 działania

W związku ze wzmożonym ruchem związanym z okresem wypoczynkowym przeprowadzone były działania prewencyjne „Bezpieczne ferie”, „Bezpieczne wakacje”, „Bezpieczny weekend” oraz „Bezpieczne Święta”.

Zgodnie z „PLANEM DZIAŁAŃ PROFILAKTYCZNYCH NA ROK 2021 KOORDYNOWANYCH PRZEZ BIURO RUCHU DROGOWEGO KGP” na terenie powiatu pułtuskiego policjanci prowadzili następujące działania profilaktyczne:

1. „Dojedź(MY) bezpiecznie do celu” skierowane do kierowców (transport zbiorowy i indywidualny) i pasażerów. Obszar działań:
 - przedsięwzięcia podejmowane w ramach działań ”Bezpieczne ferie” (wyjazdy zbiorowe i rodzinne na wypoczynek, kontrole autokarów),
 - działania edukacyjne związane ze stosowaniem pasów bezpieczeństwa i fotelików bezpieczeństwa,
 - działania ukierunkowane na stan techniczny pojazdów oraz uświadamianie zagrożeń wynikających z rozproszenia uwagi podczas kierowania pojazdem (telefony komórkowe, słuchanie muzyki, obsługa urządzeń takich jak nawigacja, radio i inne),
 - kreowanie życzliwych postaw w ruchu drogowym.
2. „Patrz i słuchaj” skierowane do pieszych. Obszar działań;
 - działania promujące korzystanie z przejść dla pieszych z zachowaniem szczególnej ostrożności (zwrócenie uwagi na zagrożenia związane z nieostrożnym wejściem na przejście, korzystanie z telefonu komórkowego podczas przechodzenia przez jezdnię i inne zagrożenia);
3. „Jednośladem bezpiecznie do celu” skierowane do użytkowników rowerów, motorowerów i motocykli. Obszar działań:
 - działania związane z zagrożeniami takimi jak prędkość, alkohol, zły stan techniczny i braki obowiązkowego wyposażenia pojazdów-skierowane do użytkowników jednośladów,
 - widoczność w ruchu drogowym użytkowników jednośladów,
 - promowanie bezpiecznych zachowań i zalecanie użytkowania kasków i elementów odbłaskowych przez rowerzystów.
4. „Dla każdego jest miejsce na drodze” skierowane do wszystkich uczestników ruchu drogowego. Obszar działań:

- promowanie korzystania z drogi przez poszczególnych uczestników ruchu drogowego z uwzględnieniem części drogi przeznaczonej dla danej grupy (np. drogi rowerowej, chodnika, pobocza, właściwej strony jezdni lub pasa ruchu).

5. „Bezpieczne wakacje” skierowane do kierowców (transport zbiorowy i indywidualny) i pasażerów. Obszar działań:

- kreowanie życzliwych postaw w ruchu drogowym (jazda bez agresji, zgodnie z przepisami prawa o ruchu drogowym).
- bezpieczna podróż związana z wyjazdami wakacyjnymi i weekendowymi (prędkość, alkohol),
- bezpieczny przewóz pasażerów (pasy bezpieczeństwa, foteliki bezpieczeństwa).

6. „Bezpieczna droga do szkoły” skierowane do dzieci i młodzieży. Obszar działań:

- promowanie zasad bezpiecznego uczestnictwa w ruchu drogowym w drodze do szkoły i z powrotem.

7. „Świeć przykładem” skierowane do pieszych uczestników ruchu drogowego. Obszar działań:

- przypominanie i uświadamianie o potrzebie korzystania z elementów odblaskowych przez pieszych.

8. „Nie zabijaj” skierowane do kierujących pojazdami. Obszar działań:

- działania na rzecz trzeźwości za kierownicą i jazdy z dopuszczalną prędkością.

9. „Twoje światła - Twoje bezpieczeństwo” skierowane do kierujących pojazdami. Obszar działań:

- działania na rzecz sprawnych świateł w pojeździe.

Ponadto policjanci z Komendy Powiatowej Policji w Pułtusku brali udział w n/w działaniach, gdzie promowali zasady bezpieczeństwa w ruchu drogowym:

- „Kręci mnie bezpieczeństwo na stoku”;
- „Bezpieczne Ferie Zimowe”;
- „Bezpieczne Wakacje 2021”;
- „Kręci mnie bezpieczeństwo nad wodą”;
- „Bezpieczna droga do szkoły”;
- „Kierowco nie polujemy na zebrach”;
- „Bądź widoczny - Świeć przykładem”.

Funkcjonariusze Komendy Powiatowej Policji w Pułtusku prowadzili działalność profilaktyczną skierowaną do dzieci, młodzieży i osób starszych, polegającą na przeprowadzaniu spotkań w szkołach oraz w Klubach Seniora. Spotkania miały na celu wpajanie zasad bezpieczeństwa w ruchu drogowym. Funkcjonariusze zwracali uwagę na potrzebę korzystania z elementów odblaskowych, na zgodne z przepisami wyposażenie jednoślada oraz udzielali wskazówek, jak postępować by być bezpiecznym na drodze.

2. Bezpieczeństwo dzieci i młodzieży (przemoc rówieśnicza).

Policjanci Komendy Powiatowej Policji w Pułtusku w roku 2021 przeprowadzili 167 spotkań profilaktycznych, w których uczestnikami były dzieci z przedszkoli i młodzież szkół podstawowych oraz średnich znajdujących się na terenie powiatu pułtuskiego. Funkcjonariusze utrzymywali stałą, bieżącą współpracę z dyrektorami, pedagogami i nauczycielami ze szkół. W placówkach oświatowych prowadzone były pogadanki dotyczące bezpiecznych zachowań, zwiększenia świadomości wiktymologicznej. Podczas organizowanych spotkań wykorzystywano znaki drogowe, filmy dydaktyczne

oraz prezentacje multimedialne. Dzieciom przekazywano odblaski i innego rodzaju „gadżety” wpływające na ich bezpieczne poruszanie się po drogach. Omawiano z nimi zasady bezpieczeństwa w ruchu drogowym, bezpieczeństwa w domu, a także jak zachować się w kontaktach z osobami „obcymi”.

W trakcie spotkań z młodzieżą w szkołach podstawowych oraz średnich poruszano tematy odpowiedzialności nieletnich za popełniane czyny karalne i wykazywane przejawy demoralizacji. Uczniowie otrzymali również ważne informacje o zagrożeniach dotyczących przemocy domowej, uzależnieniach, narkomanii. Policjanci omawiali także czym jest przemoc rówieśnicza i jak sobie z nią radzić. Ponadto wskazywali jakie występują rodzaje przemocy oraz informowali o konsekwencjach prawnych stosowania przemocy na podstawie ustawy o postępowaniu w sprawach nieletnich. Funkcjonariusze przeprowadzili 108 spotkań z pedagogami, podczas których omówili m.in. przejawy demoralizacji, popełnianie czynów karalnych, spożywanie alkoholu lub zażywanie środków psychoaktywnych przez osoby małoletnie. Funkcjonariusze mówili o zachowaniach dzieci, które są dotknięte przemocą rówieśniczą i „uczulali”, aby pedagodzy zwracali uwagę na przejawy przemocy między uczniami i stanowczo reagowali na nie.

W związku z ujawnionymi zachowaniami świadczącymi o demoralizacji małoletnich, o każdym przypadku informowano rodziców. Skierowano 57 wniosków oraz pism do Sądu Rejonowego – III Wydział Rodzinny i Nieletnich.

Podczas działań profilaktycznych funkcjonariusze kreowali pozytywny wizerunek policjanta oraz całej formacji mundurowej, jednocześnie zachęcając do wstąpienia w szeregi Policji. Uczestnikom spotkań rozdawali ulotki „Zostań Policjantem”, z których mogli dowiedzieć się jakie należy spełnić kryteria, aby wstąpić w szeregi Policji.

W 2021 roku, podobnie jak w roku poprzednim, w związku z wprowadzonym stanem epidemii COVID-19, spotkania profilaktyczne przebiegały z zachowaniem reżimu sanitarnego oraz z respektowaniem aktualnie obowiązujących obostrzeń. W okresie jesienno-zimowym, z uwagi na przyrost zachorowań wśród dzieci, młodzieży oraz nauczycieli, zajęcia lekcyjne dla uczniów przebywających w kwarantannie były prowadzone on-line. Dyrekcje szkół w obawie przed rozprzestrzenieniem się wirusa nie wyrażały zgody na wizytę funkcjonariuszy w celu przeprowadzenia spotkań profilaktycznych, w związku z czym bezpośredni kontakt z uczniami był utrudniony.

Podczas codziennych służb policjanci tutejszej jednostki systematycznie patrolowali rejony szkół pod kątem bezpieczeństwa dzieci i młodzieży oraz teren dworca autobusowego pod kątem bezpieczeństwa osób dojeżdżających do szkół.

3. Patologie społeczne (alkoholizm, narkomania itd.).

a) alkoholizm

W 2021 roku Komenda Powiatowa Policji w Pułtusku ściśle współpracowała z Miejskim Ośrodkiem Pomocy Społecznej i Gminnymi Komisjami ds. Rozwiązywania Problemów Alkoholowych. W okolicach szkół oraz miejscach sprzedaży i podawania alkoholu przeprowadzane były kontrole mające na celu sprawdzenie przestrzegania przepisów Ustawy o wychowaniu w trzeźwości i przeciwdziałaniu alkoholizmowi. Podczas spotkań z młodzieżą poruszane były kwestie negatywnego wpływu alkoholu na życie oraz konsekwencje płynące z jego nadużywania.

Funkcjonariusze podczas prac w Gminnych Komisjach Rozwiązywania Problemów Alkoholowych prowadzili rozmowy z osobami uzależnionymi celem zmotywowania ich do podjęcia leczenia. W 2021 r. w związku z przeprowadzonymi interwencjami w miejscach publicznych oraz interwencjami domowymi nie związanymi z przemocą w rodzinie, do wytrzeźwienia zatrzymano 64 osoby. Ujawniono 22 osoby nieletnie będące pod wpływem

alkoholu. Materiały zostały przesłane do Wydziału Rodzinnego i Nieletnich Sądu Rejonowego celem rozpatrzenia, jako przejaw demoralizacji. W przypadku ujawnienia nieletnich będących pod wpływem alkoholu zmierzano do ustalenia skąd nabyli oni alkohol. W większości przypadków nieletni tłumaczyli, że alkohol kupiła im nieznana, przypadkowo napotkana osoba.

W ramach działań profilaktycznych prowadzonych przez dzielnicowych oraz policjantów zajmujących się profilaktyką, na terenie powiatu pułtuskiego systematycznie prowadzone były spotkania profilaktyczne ukierunkowane na minimalizację patologii społecznej, jaką jest alkoholizm. W trakcie spotkań poruszana była tematyka zagrożeń związanych z uzależnieniem alkoholowym jak i konsekwencjami prawnymi wynikającymi z Ustawy o wychowaniu w trzeźwości i przeciwdziałaniu alkoholizmowi oraz innych przepisów prawnych. Duży nacisk kładziony był na działalność profilaktyczną w stosunku do osób małoletnich. Spotkania prowadzone były również z pedagogami szkolnymi, nauczycielami i dyrekcją szkół, z zakresu szeroko rozumianej problematyki uzależnień oraz procedur postępowania nauczycieli w sytuacji ujawnienia czynu karalnego lub zagrożenia demoralizacją np. nieletniego pod wpływem alkoholu na terenie placówki oświatowej.

b) narkomania

W 2021 r. na terenie działania KPP w Pułtusku wszczęto 43 postępowania z Ustawy o przeciwdziałaniu narkomanii, a zarzuty przedstawiono 58 podejrzanym. Postępowania te nie dotyczyły osób nieletnich. W celu minimalizacji zjawiska narkomanii na terenie działania Komendy Powiatowej Policji w Pułtusku w 2021 roku przeprowadzono spotkania profilaktyczne, których uczestnikami była młodzież szkół podstawowych oraz średnich. W trakcie spotkań informowano młodzież o społecznych, zdrowotnych oraz prawnych skutkach zażywania oraz posiadania narkotyków wynikających z Ustawy o przeciwdziałaniu narkomanii. W ramach profilaktyki prowadzono również spotkania z nauczycielami, pedagogami i psychologami. W trakcie tych spotkań kładziono szczególny nacisk na problemy młodzieży i przyczyny sięgania młodych ludzi po narkotyki lub dopalacze.

W trakcie codziennych służb systematycznie prowadzone jest rozpoznawanie pod kątem miejsc i osób, które mogą posiadać i rozpowszechniać narkotyki. Kontrolowane są także rejony szkół.

c) Subkultury

Na terenie powiatu pułtuskiego nie ujawniono subkultur młodzieżowych zagrażających bezpieczeństwu i porządkowi publicznemu. Występują przypadki osób manifestujących swój sposób życia wyglądem zewnętrznym, tzw. „dresiarze”, „błokersi”, ale nie stwarzają oni zagrożenia wymagającego podejmowania specjalnych działań policyjnych.

d) prostytucja i wykorzystywanie seksualne

W 2021 r. nie odnotowano zjawiska prostytucji wśród dorosłych oraz prostytuowania się osób nieletnich. Na terenie działania Komendy Powiatowej Policji w Pułtusku wszczęto 5 postępowań z art. 200 §1 Kodeksu karnego, z czego 3 postępowania zostały umorzone, natomiast pozostałe 2 są w toku.

e) Sekty i nowe ruchy religijne

Na terenie działania Komendy Powiatowej Policji w Pułtusk nie zaobserwowano działalności sekt, jak również nie było informacji o działalności takich grup czy też interwencji związanych z tym zagadnieniem. Nie stwierdzono również działalności grup satanistycznych oraz pseudo satanistycznych.

f) przemoc w rodzinie

W 2021 roku na terenie działania KPP Pułtusk wypełniono 90 formularzy „Niebieska Karta – A”, w tym 79 formularze wszczynające procedurę i 11 formularzy dot. kolejnych przypadków przemocy w rodzinie w trakcie trwającej procedury. W miastach wypełniono 39, natomiast na wsiach 51 formularzy.

Liczba osób, co do których istnieje podejrzenie, że są dotknięte przemocą wyniosła ogółem – 96 w tym:

- kobiet – 79
- mężczyzn – 9
- małoletnich - 8

2. Liczba osób, wobec których istnieje podejrzenie, że stosują przemoc w rodzinie wyniosła ogółem – 93 w tym:

- kobiet – 9
- mężczyzn – 84
- nieletnich – 0

W wyniku przeprowadzonych interwencji domowych zatrzymano 56 osób, wobec których istniało podejrzenie, że stosują przemoc w rodzinie z czego: 55 mężczyzn i 1 kobieta. Jak wynika z danych zawartych w formularzu III/8 w systemie SESPOL do przemocy w rodzinie w głównej mierze prowadzi nadużywanie alkoholu. W 2021 r. stwierdzono 46 osób, wobec których istnieje podejrzenie, że stosują przemoc w rodzinie będących pod wpływem alkoholu (45 mężczyzn, 1 kobieta).

Rola Policji w lokalnym systemie przeciwdziałania przemocy polega na współpracy z samorządami, organizacjami społecznymi, placówkami oświatowymi, udzielaniu pomocy ofiarom przestępstw. W ramach Powiatowego Programu Przeciwdziałania Przemocy w Rodzinie oraz Ochrony Ofiar Przemocy w rodzinie na lata 2021-2025 w każdej z gmin powiatu pułtuskiego działa Gminny Zespół Interdyscyplinarny ds. Przeciwdziałania Przemocy w Rodzinie. Do pracy w każdym z zespołów powołany jest funkcjonariusz Komendy Powiatowej Policji w Pułtusk. Policjanci Ci zostali powołani zgodnie z obowiązującymi przepisami, przez właściwego terytorialnie Burmistrza lub Wójta. Natomiast w grupach roboczych powyższych zespołów udział biorą dzielnicowi tut. KPP.

Każdy z dzielnicowych Komendy Powiatowej Policji w Pułtusk prowadzi teczkę zagadnieniową „Przemoc w rodzinie”, odrębną dla każdej rodziny, w której gromadzi wszelkie dokumenty potwierdzające czynności podjęte przez Policję wobec przemocy w rodzinie. W ramach procedury „Niebieskie Karty” funkcjonariusze podejmują m.in. działania mające na celu zapobieganie zagrożeniom mogącym występować w rodzinie, w szczególności składają systematyczne wizyty sprawdzające stan bezpieczeństwa osoby, co do której istnieje podejrzenie, że jest dotknięta przemocą w rodzinie.

W listopadzie 2021r. została przeprowadzona kampania „16 Dni Przeciwko Przemocy ze względu na Płeć”, w Polsce znana pod nazwą „Biała Wstążka”, nawiązująca do przerwania milczenia w kwestiach przemocy wobec kobiet i powstrzymania się od wszelkich form jej stosowania. Noszenie białej wstążki, symbolizuje, że osoba nie akceptuje przemocy, jak również nie jest na nią obojętna. Kampania została przeprowadzona wspólnie z Miejskim Ośrodkiem Pomocy Społecznej w Pułtusk.

4. Bezpieczeństwo osób starszych (oszustwa ,przemoc).

W 2021 r. na terenie powiatu pułtuskiego policjanci przeprowadzili szereg spotkań z osobami starszymi z klubów seniora, członkami związków emerytów i rencistów, osobami przebywającymi w Domach Pomocy Społecznej, podczas których omawiane było bezpieczeństwo osób starszych jako niechronionych uczestników ruchu drogowego, podkreślono jak ważnym elementem wpływającym na bezpieczeństwo pieszych jest noszenie odblasków. W trakcie spotkań poruszono kwestie zagrożeń jakie niosą oszustwa „na wnuczka”, „na policjanta”. Policjanci omawiali metody działania sprawców oraz sposoby zapobiegania, by nie stać się ofiarą przestępstwa. W trakcie spotkań rozdawano ulotki oraz odblaski. Informacje o bezpieczeństwie seniorów przekazywano lokalnej prasie.

W ramach II edycji projektu „Aktywny i świadomy senior w świecie finansów” przeprowadzono 5 szkoleń kaskadowych, w których udział wzięło 64 seniorów. Ponadto w ramach tego projektu można było oglądać plenerowe wystawy edukacyjne w miejscach, w których spotykają się seniorzy między innymi w świetlicach, bibliotekach oraz w urzędach miejskich i wiejskich. Celem projektu było przede wszystkim zwiększenie świadomości osób starszych w obszarze finansowym oraz poprawa ich bezpieczeństwa w codziennym obcowaniu z finansami, bankomatami i operacjami finansowanymi realizowanymi drogą elektroniczną. Seniorzy biorący udział w szkoleniach uzyskali informacje na temat tego, w jaki sposób ustrzec się przed przestępstwami dokonywanymi w bankowości elektronicznej oraz przestępstwami, na które narażeni są w życiu codziennym. Ponadto uczestnicy otrzymali bezpieczne etui RFID na karty zbliżeniowe.

W 2021 roku odnotowano 2 przestępstwa w sprawie usiłowania lub dokonania wyłudzenia na „wnuczka”, „policjanta”. W jednym z nich aż 5 osób występowało w charakterze osoby pokrzywdzonej.

Wydział Prewencji Komendy Wojewódzkiej Policji z siedzibą w Radomiu wspólnie z Okręgiem Mazowieckim Polskiego Związku Działkowców przygotowali akcję informacyjną pn. „Mazowiecka Policja Ostrzega!”. Głównym celem przedsięwzięcia było przeciwdziałanie oszustwom finansowym poprzez podnoszenie świadomości społecznej na temat aktualnych form wyłudzenia środków finansowych i dóbr materialnych oraz danych osobowych. Dzielnicowi KPP w Pułtusk realizując zadania w ramach akcji w okresie od lipca do września przeprowadzili spotkania z działkowiczami oraz Prezesami ROD na terenie powiatu pułtuskiego. Łącznie w spotkaniach wzięło udział 80 uczestników. Ponadto funkcjonariusze zamieścili plakaty ostrzegawcze na każdej tablicy ogłoszeniowej na terenie ogrodów działkowych, a także w miejscach takich jak: Urząd Miasta Pułtusk, Urzędy Gmin, Spółdzielnia Lokatorsko – Własnościowa oraz Miejski Ośrodek Pomocy Społecznej, gdzie mogły trafić do jak największego grona odbiorców.

Analizując formularz III/8 w systemie SESPOL wynika, że w 2021 roku na terenie działania KPP Pułtusk przemocą zostało dotkniętych 9 osób w wieku od 66 roku życia - 7 kobiet i 2 mężczyzn.

5. Cyberprzestępczość (cyberprzemoc, kradzież danych, oszustwa).

W 2021 r. na terenie działania KPP Pułtusk wszczęto 92 postępowania dot. oszustw. W większości były to przestępstwa, do których dochodziło podczas dokonywania transakcji na portalach internetowych, za pośrednictwem których odbywał się zakup lub sprzedaż. Osoby, które oferowały do sprzedaży różnego rodzaju produkty po otrzymaniu należności nie wysyłały zakupionego towaru do nabywcy lub wysyłały towar niezgodny z zawartą umową. W innych postępowaniach sprawcy w sposób nielegalny przejmowali dostęp do kont komunikatorów społecznościowych.

Podczas spotkań profilaktycznych zwracano uwagę na zjawisko cyberprzemocy - kierowanie gróźb za pomocą smsów, komunikatorów, zamieszczanie obraźliwych tekstów, zdjęć i komentarzy, kradzież danych oraz informowano o konsekwencjach prawnych związanych z tym zjawiskiem. Dodatkowo policjanci informowali uczniów o zasadach bezpiecznego korzystania z internetu, a w przypadku pojawienia się jakiegokolwiek problemu, aby zgłaszali się z prośbą o pomoc w ich rozwiązaniu do rodziców, opiekunów, nauczycieli, pedagogów i psychologów szkolnych, a nie szukali sposobu ich rozwiązania w internecie. Na bieżąco nawiązywano kontakt z dyrektorami placówek oświatowych oraz pedagogami celem wymiany informacji o negatywnych zachowaniach uczniów.

W ramach obchodzonego „Dnia Bezpiecznego Internetu” w Komendzie Powiatowej Policji w Pułtusk zorganizowany został konkurs plastyczny, w którym udział wzięli uczniowie klas I-III. Celem konkursu było zwiększenie bezpieczeństwa użytkowników Internetu poprzez wzrost świadomości zagrożeń występujących w sieci oraz uświadomienie adresatom specyfiki zagrożeń wynikających z korzystania z Internetu. Uczestnicy konkursu wykonali prace plastyczne wybraną przez siebie techniką. Wyłonieni laureaci otrzymali dyplomy, drobne upominki oraz elementy odblaskowe. W ramach działań „Dzień Bezpiecznego Internetu” przeprowadzono 42 spotkania w szkołach, adresowane zarówno do uczniów jak i nauczycieli.

6. Handel ludźmi.

Na terenie działania KPP Pułtusk nie odnotowano przypadku „handlu ludźmi”. Powyższa tematyka poruszana była podczas spotkań przeprowadzonych przez funkcjonariuszy z mieszkańcami, młodzieżą i dziećmi z powiatu pułtuskiego. W 2021 roku przeprowadzono 25 spotkań poruszających tematykę handlu ludźmi. Policjanci podkreślali kwestie, jak nie stać się ofiarą handlu ludźmi, gdzie szukać pomocy. Uczulali na kontakt z osobami poznanymi w internecie i oferującymi bardzo dobre warunki zatrudnienia i płacy, informowali, gdzie szukać wiarygodnych ofert pracy.

7. Bezdomność i żebractwo.

Na terenie działania KPP w Pułtusk nie ujawniono przypadków żebractwa osób nieletnich, jak również osób dorosłych. Policjanci podczas patrolu dokonują kontroli rejonów placówek handlowo-usługowych, rejonów kościołów, targowisk oraz innych miejsc, gdzie może występować zjawisko żebractwa. Funkcjonariusze podczas odpraw zadaniowani są odnośnie wykrywania i reagowania na przypadki żebractwa i bezdomności. W prasie i na stronach internetowych zamieszczane są informacje (głównie w okresie jesienno-zimowym) o zagrożeniach dla osób bezdomnych i starszych wynikające z niskich temperatur powietrza, a także wskazane są miejsca i numery telefonów, gdzie mogą zgłaszać się osoby potrzebujące pomocy. Policjanci podczas służby patrolują rejony tj. pustostany, opuszczone domy, gdzie mogłyby przebywać osoby narażone na wychłodzenie. Spotkania ze społeczeństwem realizowane wspólnie ze Strażą Miejską i Miejskim Ośrodkiem Pomocy Społecznej mają na celu uświadomienie zagrożenia jakie niesie ze sobą wychłodzenie organizmu ludzkiego, które może skutkować śmiercią osoby.

8. Bezpieczeństwo w przestrzeni publicznej, w tym bezpieczeństwo w środkach komunikacji publicznej.

W związku z działaniami prewencyjnymi mającymi na celu zapewnienie bezpieczeństwa i porządku publicznego funkcjonariusze tutejszej jednostki podczas wykonywania zadań zwracają uwagę na wykroczenia szczególnie uciążliwe społecznie. Na bieżąco prowadzone jest rozpoznanie miejsc zagrożonych w oparciu o zaistniałe zdarzenia oraz informacje przekazywane przez dzielnicowych, którzy w trakcie służb obchodowych pozyskiwali istotne w tym zakresie informacje. Społeczeństwo, dzięki propagowaniu podczas spotkań Krajowej Mapy Zagrożeń Bezpieczeństwa, wie jak skutecznie zwalczać wykroczenia szczególnie uciążliwe, poprzez wskazanie miejsc ich popełniania. Dzięki temu policjanci mogą sprawnie je eliminować. Zgłoszenia są każdorazowo weryfikowane i analizowane, a następnie potwierdzone, bądź też nie. Policjanci Ogniwa Patrolowo-Interwencyjnego są zadaniowani do stałego patrolowania parkingów samochodowych w rejonie blokowisk szczególnie w porze wieczorowo-nocnej oraz obiektów handlowych na terenie miasta Pułtusk.

Przez teren powiatu pułtuskiego przebiega magistrala linii kolejowej E-65 relacji Warszawa-Gdańsk o długości 7,2 km na terenie gminy Świercze oraz dworca autobusowego w Pułtusku. W ramach codziennej służby policjanci kontrolują ład i porządek w rejonie dworca PKP i autobusowego. Na terenie dworca PKP organizowane są wspólne patrole dzielnicowych i funkcjonariuszy Służby Ochrony Kolei. Ponadto organizowane są wspólne patrole ze Strażą Leśną, Państwową Strażą Rybacką, Państwową Strażą Łowiecką, Strażą Miejską, Wodnym Ochotniczym Pogotowiem Ratunkowym, celem zapewnienia bezpieczeństwa mieszkańcom zarówno na terenie miasta, jak i na terenach wodnych i leśnych. W roku 2021 zorganizowano łącznie 114 patroli wspólnie z wymienionymi podmiotami.

W roku 2021 policjanci wspólnie ze Strażą Ochrony Kolei prowadzili działania w ramach 5 edycji akcji „RAW-RAIL ACTION WEEK”. Służby kontrolowały przestrzeganie przepisów porządkowych obowiązujących na obszarze kolejowym oraz przeciwdziałanie niszczeniu mienia i kradzieży elementów infrastruktury kolejowej. Podczas spotkań z młodzieżą organizowanych w ramach akcji „RAW-RAIL ACTION WEEK”, omawiano jak bezpiecznie pokonywać przejazdy kolejowe, a także poruszano temat zachowania na peronach, jak nie paść ofiarą kradzieży kieszonkowej, jak zabezpieczyć własne mienie podczas podróży pociągiem. Uczestnikom spotkań wręczano ulotki i elementy odblaskowe. Na terenie działania KPP Pułtusk nie ujawniono elementów wizualnych tzw. „graffiti”.

9. Bezpieczeństwo imprez masowych.

Na terenie działania tutejszej KPP w 2021 roku nie odbyły się imprezy masowe. Prewencyjnie zabezpieczano wszystkie mecze piłki nożnej odbywające się na terenie powiatu pułtuskiego, jak również policjanci tutejszej jednostki brali udział w zabezpieczaniu przejazdów kibiców.

Ponadto funkcjonariusze KPP w Pułtusku zabezpieczali prewencyjnie takie imprezy jak:

1. w dniu 15.08.2021r. - Koncert Patriotyczny z okazji 101-ej Rocznicy Bitwy Warszawskiej, w którym uczestniczyło około 300 osób,
2. w dniu 22.08.2021r. - Dożynki Gminne w Sadykrzu, w których udział wzięło około 500 osób,
3. w dniu 04.09.2021r. - Gminny Piknik Rodzinny pod hasłem „Szczepimy się!” w Zatorach, w którym udział wzięło około 300 osób,
4. w dniu 18.09.2021r. - Dni Patrona Miasta Pułtusk, w których uczestniczyło około 200 osób.

10. Bezpieczny wypoczynek.

W ramach bezpiecznego wypoczynku Komenda Powiatowa Policji w Pułtusk realizowała działania prewencyjne: „Bezpieczne Ferie”, „Bezpieczne Wakacje” oraz „Bezpieczne Świąta”.

W związku z wprowadzoną epidemią COVID-19, terminy ferii zimowych uległy zmianie. Pomimo to policjanci KPP w Pułtusk w trosce o bezpieczeństwo dzieci i młodzieży, przeprowadzili spotkania profilaktyczno-edukacyjne. Uczestnicy spotkań zostali zapoznani z akcją „Kręci mnie bezpieczeństwo na stoku”. Przypomniano o zasadach bezpiecznej zabawy na śniegu i lodzie, jak wezwać pomoc w sytuacji zagrożenia oraz zasady udzielania pierwszej pomocy.

W okresie poprzedzającym wakacje jak i w okresie wakacyjnym przeprowadzono spotkania profilaktyczne z dziećmi i młodzieżą na temat bezpiecznego spędzania czasu wolnego, bezpiecznej zabawy, kontaktu z osobami nieznanymi. W ramach działań „Kręci mnie bezpieczeństwo” oraz „Bezpieczne wakacje” podczas spotkań omawiano kwestie bezpieczeństwa podczas wypoczynku nad wodą, w lesie i w górach, jak również poruszono temat bezpieczeństwa podczas podróży czy pobytu w domu. W ramach akcji „Kręci mnie bezpieczeństwo nad wodą”, przeprowadzono spotkania wspólnie z ratownikami WOPR na basenie otwartym i plaży miejskiej, podczas których odbyły się pokazy ratownictwa wodnego oraz przeprowadzono instruktaż udzielania pierwszej pomocy osobie tonącej. Policjanci Komendy Powiatowej Policji w Pułtusk wzięli udział w otwarciu kąpieliska „Plaża Miejska nad rzeką Narwią”, podczas którego przy stoisku infomacyjno - edukacyjnym, prezentowali sprzęt wykorzystywany w służbie oraz przeprowadzali prelekcje na temat bezpieczeństwa podczas rozpoczynających się wakacji. Uczestnikom przypomniano zasady właściwego zachowania się nad wodą, w tym zasady bezpiecznej kąpieli oraz bezpiecznego uprawiania sportów wodnych, a także wręczono materiały edukacyjne, ulotki oraz odbłaski.

W ramach bezpiecznego wypoczynku podczas wakacji prowadzono działania polegające na kontroli miejsc grupowania się dzieci i młodzieży, miejsc gdzie mogło dochodzić do korzystania z tzw. „dzikich kąpielisk” - skontrolowano 409 razy takie kąpieliska. Ponadto dokonano 195 kontroli strzeżonych kąpielisk. Należy nadmienić, że w roku 2021 na terenie działania Komendy Powiatowej Policji w Pułtusk doszło do 4 utonięć, jednak zdarzenia te miały miejsce poza okresem wzmożonych działań prewencyjnych „Bezpieczne Wakacje 2021”. Prowadzono również działania pod kątem egzekwowania przepisów Ustawy o wychowaniu w trzeźwości i przeciwdziałaniu alkoholizmowi ze szczególnym zwróceniem uwagi na sprzedaż alkoholu osobom nieletnim. W ramach tych działań funkcjonariusze tutejszej jednostki dokonali sprawdzenia stanu trzeźwości 41 ratowników WOPR.

W celu zapewnienia bezpieczeństwa osobom wypoczywającym nad wodą organizowano patrole wspólnie z Państwową Strażą Rybacką, pracownikami WOPR w Pułtusk oraz Strażą Miejską. Nad bezpieczeństwem osób wyjeżdżających i wracających z wypoczynku czuwali funkcjonariusze Policji z KPP Pułtusk, w szczególności funkcjonariusze Wydziału Ruchu Drogowego.

Pod koniec roku 2021, w ramach działań „Bezpieczne Świąta”, dzielnicowi Komendy Powiatowej Policji w Pułtusk zorganizowali konkurs plastyczny skierowany do dzieci i młodzieży z powiatu pułtuskiego pt. „Mundurowy Mikołaj”, którego głównym celem było popularyzowanie pozytywnych zachowań, rozwijanie umiejętności plastycznych, jak również promowanie zawodu policjanta. Komisja konkursowa wyłoniła 5 najciekawszych prac, których autorzy otrzymali nagrody i pamiątkowe dyplomy z rąk Komendanta Powiatowego Policji w Pułtusk.

Krajowa Mapa Zagrożeń Bezpieczeństwa

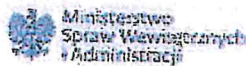


Krajowa Mapa Zagrożeń Bezpieczeństwa



Odwiedź Krajową Mapę Zagrożeń Bezpieczeństwa
www.kwp.radom.pl

Komenda Wojewódzka Policji z siedzibą w Radomiu, ul. 11-go Listopada 31/59, 26-600 Radom



Zgodnie z poleceniem Komendanta Wojewódzkiego Policji zs. w Radomiu, od 20.09.2016r. została uruchomiona Krajowa Mapa Zagrożeń Bezpieczeństwa. W ramach propagowania informacji na temat KMZB zobowiązano funkcjonariuszy do rozpowszechniania idei KMZB w środowiskach lokalnych, instruowano osoby zainteresowane w zakresie obsługi aplikacji. Przekazano informację lokalnej prasie, rozdano ulotki. Umieszczono plakaty promujące KMZB w widocznych miejscach. Ponadto strona internetowa jednostki umożliwia sprawne odnalezienie zakładki KMZB. Dzięki utworzonej aplikacji KPP w Pułtusku jest w stałym kontakcie ze społeczeństwem zamieszkałym na terenie całego powiatu.

Cyklicznie zgłaszane są nowe zagrożenia. Miejsca wskazane na interaktywnej mapie przez społeczeństwo są weryfikowane. Każdy taki sygnał jest poddawany analizie, a następnie w miejsce zagrożone wysyłani są policjanci. Funkcjonariusze patrolują zaznaczone na mapie punkty. Jeżeli podczas sprawdzania miejsca policjanci ujawnią tam wskazane zagrożenie,

jest ono wprowadzane na mapę jako „potwierdzone”. Następnie działania ich mają doprowadzić do wyeliminowania zagrożenia.

Ponadto działając dwutorowo wysyłane są pisma do Komendanta Straży Miejskiej w Pułtuskach odnośnie dyslokowania służby Straży Miejskiej w miejscach wskazanych na Krajowej Mapie Zagrożeń które mają status „potwierdzone”.

Dzięki KMZB społeczeństwo ma możliwość bezpośredniego wpływu na bezpieczeństwo w swojej okolicy. Każdy obywatel może skorzystać z aplikacji i zaznaczyć miejsce, które wg niego jest zagrożone w miejscu zamieszkania, pracy, czy miejscu wypoczynku. Istotne jest przekazywanie służbom informacji mogących mieć wpływ nie tylko na bezpieczeństwo Nasze, ale także innych osób, które potrzebują pomocy. Wykorzystując Krajową Mapę Zagrożeń Bezpieczeństwa ważne jest, aby korzystać z wszelkich dostępnych funkcjonalności, np. możliwość dodania opisu, dzięki czemu ułatwi to policjantom szybsze dotarcie do osób potrzebujących.

Powyższa aplikacja stworzona została po to, aby służyć społeczeństwu.

GLÓWNE CELE Krajowej Mapy Zagrożeń Bezpieczeństwa:

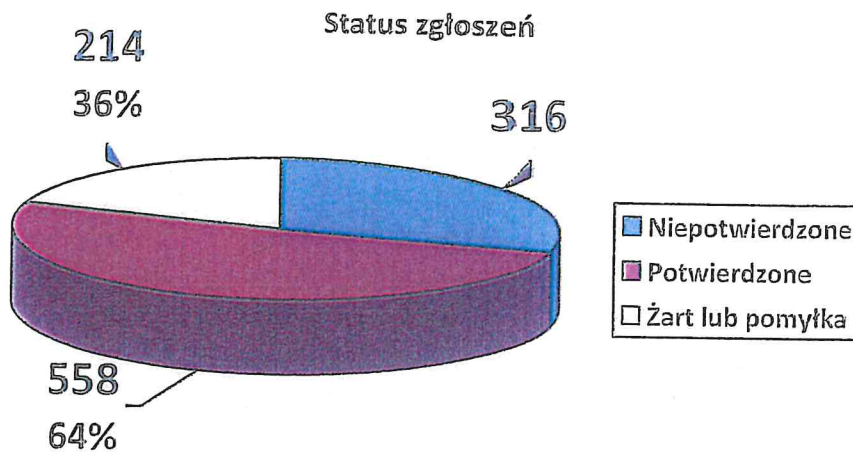
- poprawa bezpieczeństwa i porządku publicznego poprzez włączenie obywateli w wybrane działania Policji,
- dostosowanie struktur organizacyjnych oraz działań Policji do zagrożeń wskazywanych przez społeczeństwo, platforma wymiany informacji o zagrożeniach.
- platforma wymiany informacji o zagrożeniach.

Popularność zagrożeń KMZB na terenie powiatu pułtuskiego w okresie od 01.01.2020r do 31.12.2020r.

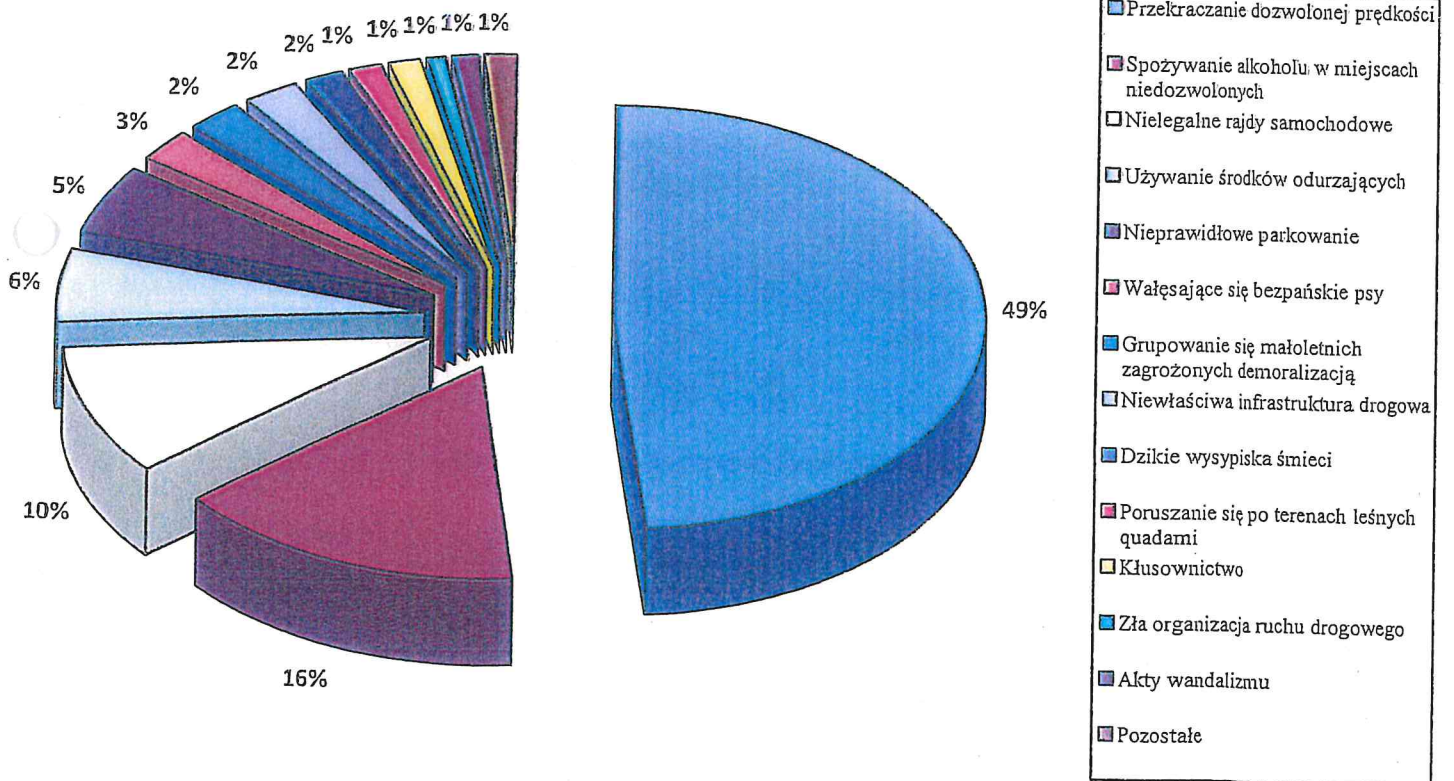
Kategorie zgłoszeń	Suma końcowa
Przekraczanie dozwolonej prędkości	528
Spożywanie alkoholu w miejscach niedozwolonych	168
Nielegalne rajdy samochodowe	109
Używanie środków odurzających	61
Nieprawidłowe parkowanie	56
Wałęsające się bezpańskie psy	29
Grupowanie się małoletnich zagrożonych demoralizacją	26
Niewłaściwa infrastruktura drogowa	26
Dzikie wysypiska śmieci	20
Poruszanie się po terenach leśnych quadami	15
Kłusownictwo	14
Zła organizacja ruchu drogowego	11
Akty wandalizmu	10
Pozostałe	16
POWIAT PUŁTUSKI	1089

Status zgłoszeń na KMZB

Status zgłoszenia	Liczba zgłoszeń
Niepotwierdzone	316
Potwierdzone	559
Żart lub pomyłka	214
Suma końcowa	1089



Kategorie zgłoszeń odnotowanych w Krajowej Mapie Zagrożeń Bezpieczeństwa



STAN BEZPIECZEŃSTWA W RUCHU DROGOWYM

W 2021 r. na terenie działania Komendy Powiatowej Policji w Pułtusku odnotowano:

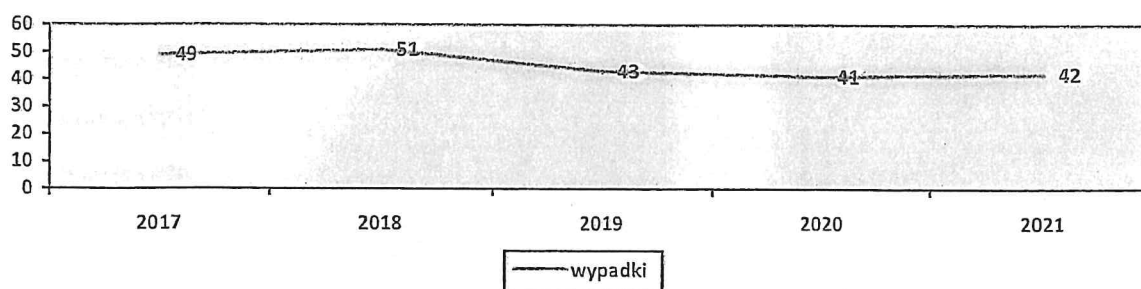
- 42 wypadki
- 5 zabitych
- 42 rannych
- 472 kolizji

Tabela: Zdarzenia drogowe i ich ofiary w 2021 r. w porównaniu do analogicznego okresu 2019 i 2020 r.

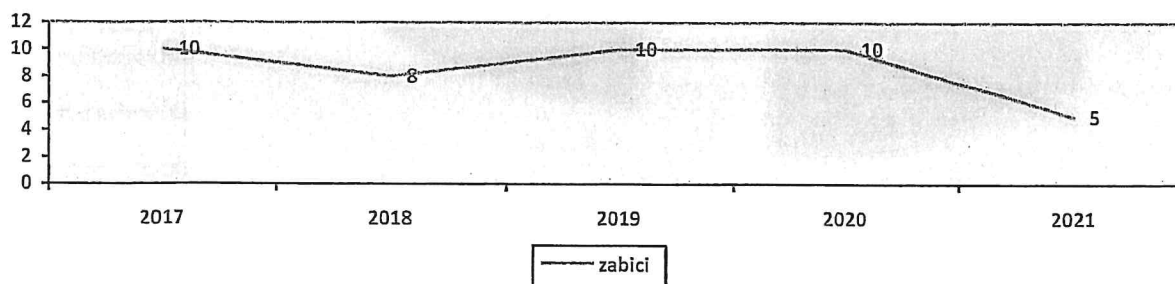
	wypadki	wypadki ze skutkiem śmiertelnym	zabici	ranni	kolizje
2019	43	9	10	45	457
2020	41	10	10	35	450
2021	42	5	5	42	472

W porównaniu do 2020 r. liczba wypadków wzrosła o 2,4%, wzrosła również liczba osób rannych o 20 %, liczba wypadków ze skutkiem śmiertelnym jak i liczba osób zabitych zmalała o 50 %.

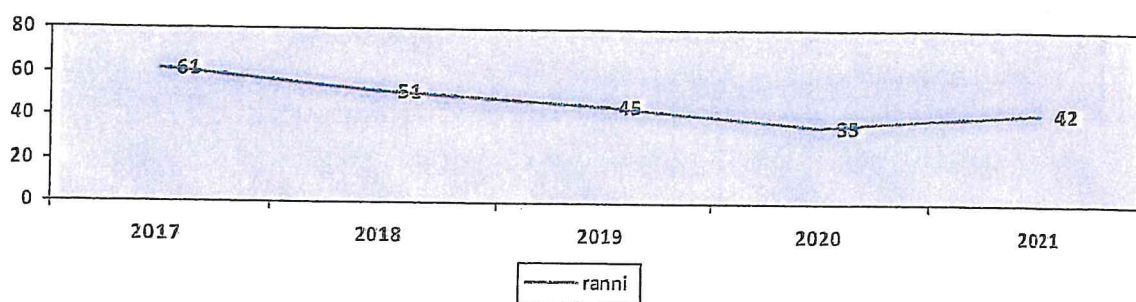
Wypadki drogowe w latach 2017 - 2021



Zabici w wypadkach drogowych w latach 2017 - 2021



Ranni w wypadkach drogowych w latach 2017 - 2021



Czas powstania wypadków drogowych i kolizji

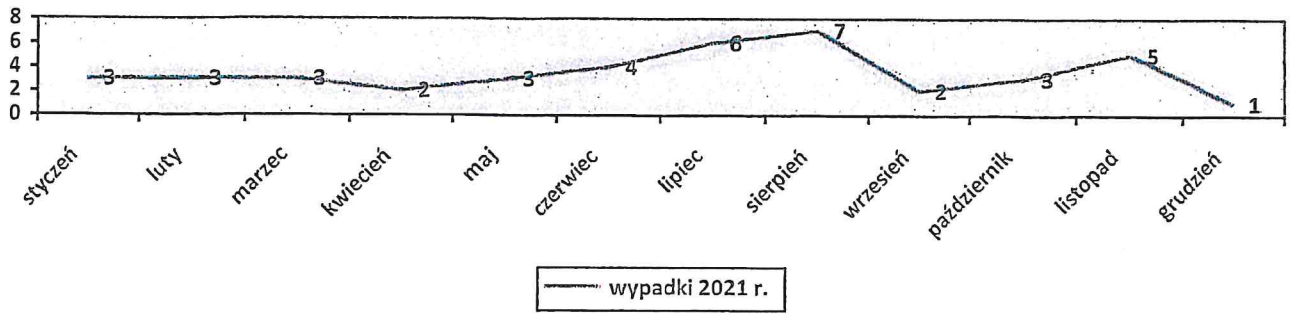
1) Wypadki i kolizje w ujęciu miesięcznym

Poniższa tabela obrazuje dane dotyczące liczby zdarzeń drogowych w rozbięciu na miesiące. Najbardziej zagrożonym miesiącem w 2021 roku pod względem wypadków ze skutkiem śmiertelnym był kwiecień i listopad.

Tabela: Zdarzenia drogowe i ich ofiary w układzie miesięcznym.

Miesiąc	wypadki			zabici			ranni			kolizje		
	2019	2020	2021	2019	2020	2021	2019	2020	2021	2019	2020	2021
styczeń	6	0	3	1	0	0	6	0	4	37	36	36
luty	1	4	3	1	1	1	0	3	2	26	28	32
marzec	3	1	3	1	1	0	5	0	3	34	32	21
kwiecień	1	3	2	0	1	2	1	2	1	41	37	37
maj	2	1	3	1	0	0	1	1	3	40	34	49
czerwiec	6	4	4	0	1	0	8	3	5	46	33	45
lipiec	4	7	6	0	1	0	5	7	7	41	39	43
sierpień	1	4	7	0	1	0	1	3	8	37	40	44
wrzesień	3	8	2	0	3	0	5	8	2	42	50	47
październik	6	4	3	2	1	0	4	3	3	39	38	45
listopad	5	3	5	1	0	2	4	3	3	35	41	32
grudzień	5	2	1	3	0	0	5	2	1	39	42	41
Podsumowanie całkowite	43	41	42	10	10	5	45	35	42	457	450	472

Wypadki drogowe w ujęciu miesięcznym 2021 r.



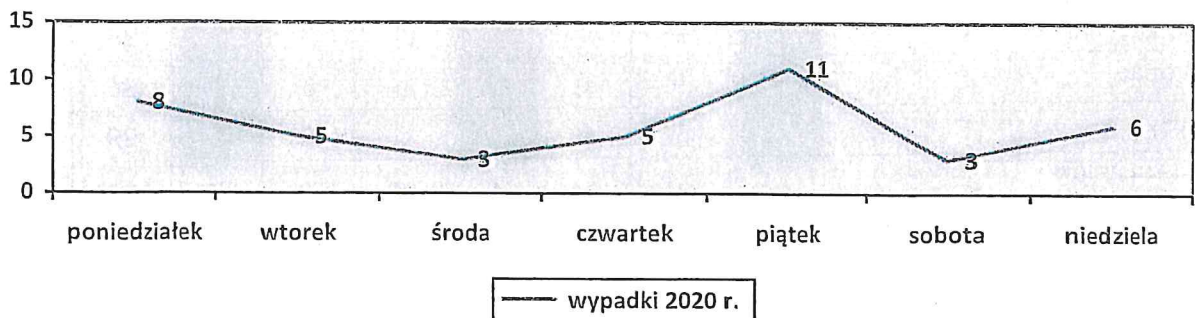
2) Wypadki i kolizje w ujęciu tygodniowym.

W poniższej tabeli zostały zamieszczone dane dotyczące liczby zdarzeń drogowych w rozbiciu na dni tygodnia. Najbardziej zagrożonymi dniami w 2021 roku pod względem ofiarochołności były **poniedziałek i sobota**.

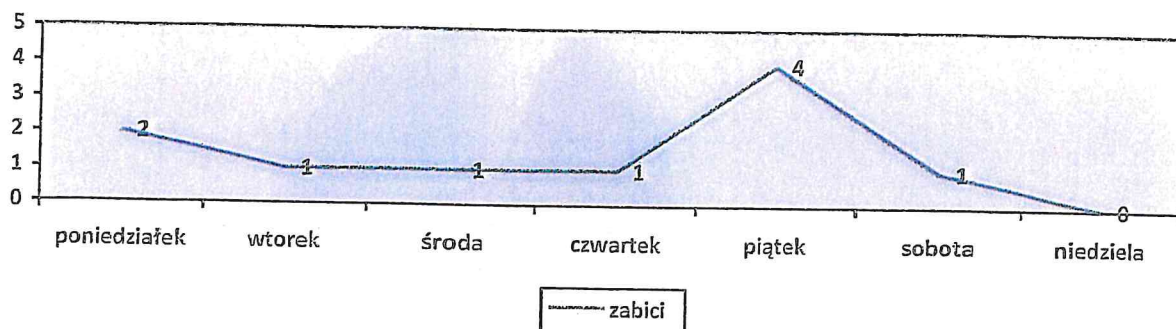
Tabela: Zdarzenia drogowe i ich ofiary w układzie dni tygodnia

Dni tygodnia	wypadki			zabici			ranni			kolizje		
	2019	2020	2021	2019	2020	2021	2019	2020	2021	2019	2020	2021
poniedziałek	6	8	8	2	2	1	4	6	7	64	75	67
wtorek	9	5	1	2	1	1	9	5	1	62	63	59
środa	6	3	5	2	1	1	5	3	4	57	56	67
czwartek	4	5	6	2	1	0	4	4	7	83	72	57
piątek	4	11	6	1	4	0	4	9	6	72	70	83
sobota	7	3	10	1	1	0	9	2	11	67	65	88
niedziela	7	6	6	0	0	2	10	6	6	52	49	51
Podsumowanie całkowite	43	41	42	10	10	5	45	35	42	457	450	472

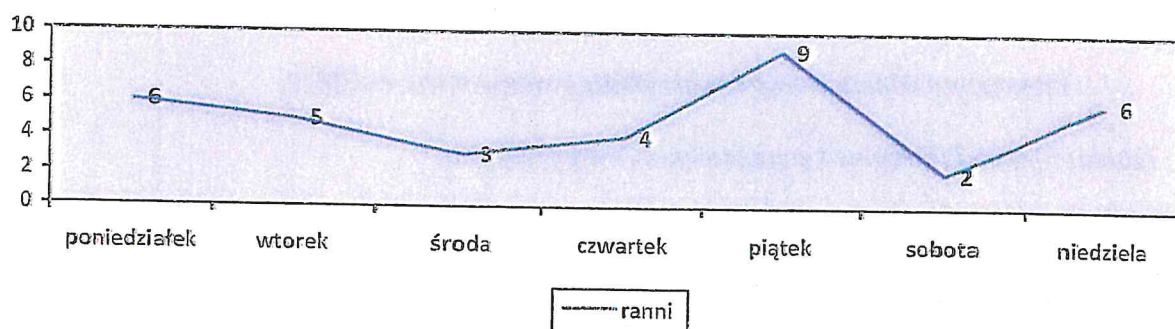
Wypadki drogowe w układzie dni tygodnia w 2020 roku.



Zabici w układzie dni tygodnia w 2020 roku.



Ranni w układzie dni tygodnia w 2020 roku.



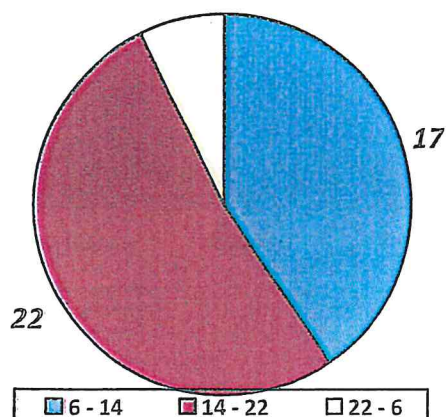
3) Wypadki i kolizje w ujęciu dobowym.

W 2021 r. najbardziej zagrożonymi okresami w ciągu doby były przedziały czasowe 6-14 w których odnotowano 40,4 % wszystkich wypadków drogowych i 14-22, gdzie odnotowano 52,3 % wypadków drogowych.

Tabela: Zdarzenia drogowe i ich ofiary w układzie dobowym.

Godz.	wypadki			zabici			ranni			kolizje		
	2019	2020	2021	2019	2020	2021	2019	2020	2021	2019	2020	2021
6-14	20	16	18	2	5	4	24	15	17	188	196	196
14-22	16	18	21	5	4	0	16	14	22	224	215	237
22-6	7	7	3	3	1	1	5	6	3	45	39	39

Wypadki drogowe w układzie dobowym w 2021 roku.



Przyczyny, sprawcy i ofiary zdarzeń drogowych:

1. Przyczyny zdarzeń drogowych według rodzaju winy w 2021r.

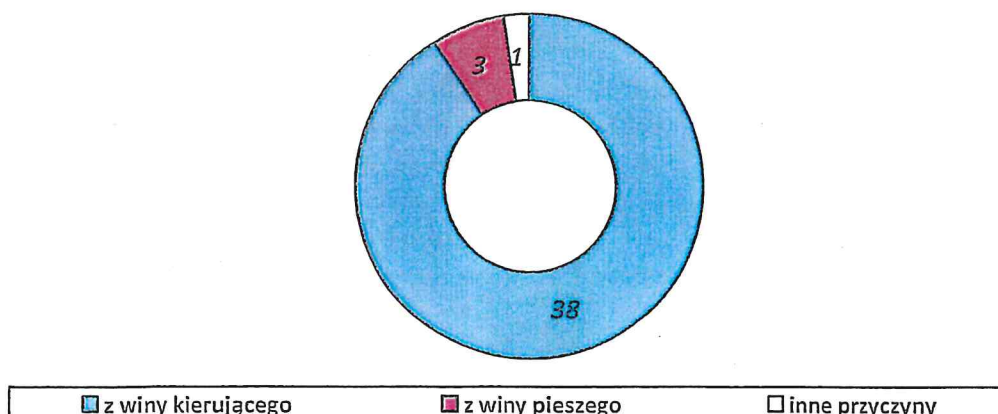
2.

Tabela: Wypadki drogowe z podziałem na winę w 2021 r.

	wypadki		zabici		ranni		kolizje	
	liczba	procent	liczba	procent	liczba	procent	liczba	procent
z winy kierującego	38	90,40%	5	100,00%	38	90,40%	375	79,40%
z winy pieszego	3	7,10%	0	0	3	7,10%	2	0,40%
współwina uczestników ruchu	0	0	0	0	0	0	5	1,00%
z innych przyczyn	1	2,50%	0	0	1	2,50%	90	19,20%

W 2021 roku z winy kierującego zaistniało 90,4 % wypadków drogowych w tym 100 % wypadków ze skutkiem śmiertelnym. Z winy pieszego zaistniało 7,1 % wypadków.

Wypadki drogowe z podziałem na winę w 2021 roku.



a) *Przyczyny zdarzeń z winy kierującego*

Tabela: Przyczyny zdarzeń z winy kierujących pojazdami.

Zachowanie kierującego	wypadki			zabici			ramni			kolizje		
	2019	2020	2021	2019	2020	2021	2019	2020	2021	2019	2020	2021
Gwałtowne hamowanie	0	0	0	0	0	0	0	0	0	0	0	1
Inne przyczyny	1	3	0	2	0	0	1	4	0	22	15	16
Niedostosowanie prędkości do warunków ruchu	13	9	10	1	3	3	15	6	11	73	54	68
Nieprawidłowe cofanie	0	1	0	0	0	0	0	1	0	27	36	44
Nieprawidłowe omijanie	1	0	1	0	0	0	1	0	1	12	18	19
Nieprawidłowe skręcanie	1	1	2	0	0	0	1	1	2	9	16	23
Nieprawidłowe wymijanie	0	3	3	0	2	1	0	2	2	14	20	22
Nieprawidłowe wyprzedzanie	4	0	2	1	0	0	5	0	2	17	16	8
Nieprawidłowe zatrzymywanie, postój	0	0	0	0	0	0	0	0	0	1	1	1
Nieprawidłowe zawracanie	0	0	1	0	0	0	0	0	1	1	2	0
Nieprawidłowe zmienianie pasa ruchu	1	0	0	0	0	0	2	0	0	9	7	16
Nieustąpienie pierwszeństwa pieszemu na przejściu dla pieszych	5	2	2	1	0	1	4	2	1	2	0	2
Nieustąpienie pierwszeństwa pieszemu w innych okolicznościach	0	0	0	0	0	0	0	0	0	1	1	2
Nieustąpienie pierwszeństwa przejazdu	6	12	10	0	3	0	7	10	11	93	88	76
Omijanie pojazdu przed przejściem dla pieszych	0	0	0	0	0	0	0	0	0	1	0	0
Niezachowanie bezp. odleg. między pojazdami	3	2	5	0	1	0	5	1	5	74	62	72
Zmęczenie, zaśnięcie	1	1	2	0	0	0	2	2	2	0	0	375
Niestosowanie się do sygnalizacji świetlnej	0	0	0	0	0	0	0	0	0	0	1	0
Podsumowanie całkowite	37	34	38	6	9	5	43	29	38	356	337	375

Główne przyczyny wypadków drogowych z winy kierującego w latach 2019 - 2021 są :

- **niedostosowanie prędkości do warunków ruchu** (23,8 % wszystkich wypadków z winy kierującego w 2021 r.),
- **nieustąpienie pierwszeństwa przejazdu** (23,8 % wszystkich wypadków z winy kierującego w 2021 r.)

b) *Przyczyny zdarzeń z winy pieszego.*

Tabela: Przyczyny zdarzeń z winy pieszego.

Z winy pieszego	wypadki			zabici			ranni			kolizje		
	2019	2020	2021	2019	2020	2021	2019	2020	2021	2019	2020	2021
Przebieganie przez jezdnię	0	0	0	0	0	0	0	0	0	0	0	0
Nieostrożne wejście przed jadącym pojazdem	2	2	2	1	1	0	1	1	2	5	1	2
Nieostrożne wejście na jezdnię z za pojazdu, przeszkody	0	0	0	0	0	0	0	0	0	1	0	0
Stanie na jezdni, leżenie, siedzenie, klęczenie	1	0	0	1	0	0	0	0	0	0	0	0
Chodzenie nieprawidłową stroną drogi	1	0	1	1	0	0	0	0	1	1	0	0
Przechodzenie jezdni w miejscu niedozwolonym	0	0	0	0	0	0	0	0	0	0	0	0
Zatrzymanie, cofnięcie się	0	0	0	0	0	0	0	0	0	0	0	0
Nieustalone	0	1	0	0	0	0	0	1	0	0	1	0
Podsumowanie całkowite	4	3	3	3	1	0	1	2	3	7	2	2

Główną przyczyną zdarzeń drogowych z winy pieszego w 2021 roku było nieostrożne wejście na jezdnię przed jadący pojazd – 4 zdarzenia w których 2 pieszych zostało rannych.

c) *inne przyczyny zdarzeń drogowych*

Tabela: Inne przyczyny zdarzeń drogowych.

Przyczyny-inne	wypadki			zabici			ranni			kolizje		
	2019	2020	2021	2019	2020	2021	2019	2020	2021	2019	2020	2021
Inne	0	0	0	0	0	0	0	0	0	1	1	0
Nieustalone	1	1	0	1	0	0	0	1	0	1	2	0
Stan jezdni	0	0	0	0	0	0	0	0	0	2	3	8
Niesprawność techniczna pojazdu	0	0	1	0	0	0	0	0	1	1	3	0
Obiekty, zwierzęta na drodze	1	3	0	0	0	0	1	3	0	54	91	80
Utrata przytomności	0	0	0	0	0	0	0	0	0	1	0	1
Zabezpieczenie robót na drodze	0	0	0	0	0	0	0	0	0	0	0	1
Oślepienie przez inny pojazd lub słońce	0	0	0	0	0	0	0	0	0	1	0	0
Podsumowanie całkowite	2	4	1	1	0	0	1	4	1	61	100	90

Z danych zawartych w tabeli wynika, że liczba zdarzeń drogowych, gdzie przyczyną były obiekty, zwierzęta na drodze zmalała o 11 zdarzeń tj. 12 % w porównaniu do 2020 r.

2. Sprawcy zdarzeń drogowych.

a) Wiek sprawcy – kierującego

Tabela: Kierujący jako sprawcy zdarzeń wg wieku

	wypadki			zabici			ranni			kolizje		
	2019	2020	2021	2019	2020	2021	2019	2020	2021	2019	2020	2021
7-14	0	0	1	0	0	0	0	0	1	4	0	2
15-17	1	1	1	0	0	0	1	1	1	3	0	1
18-24	7	6	13	1	1	1	10	7	16	81	65	86
25-39	15	10	9	3	6	1	15	6	9	114	101	103
40-59	13	12	12	2	1	1	14	11	11	94	89	89
60 plus	4	7	3	3	2	2	3	5	1	59	69	66
b/d	1	0	2	0	0	0	1	0	2	21	34	37

W 2021 r. najczęściej wypadków i kolizji drogowych spowodowali kierujący w wieku od 25-59 lat. Do najtragiczniejszych wypadków doszło gdy kierujący był w wieku powyżej 60 lat.

b) Sprawcy – rodzaj pojazdu.

Tabela: Zdarzenia według rodzaju pojazdu.

	wypadki			zabici			ranni			kolizje		
	2019	2020	2021	2019	2020	2021	2019	2020	2021	2019	2020	2021
Autobus inny	0	0	0	0	0	0	0	0	0	2	0	0
Autobus komunikacji publicznej	0	0	0	0	0	0	0	0	0	2	0	1
Ciągnik rolniczy	0	1	1	0	0	0	0	1	1	4	2	4
Inny pojazd	0	0	0	0	0	0	0	0	0	4	1	1
Czterokołowiec	0	0	0	0	0	0	0	0	0	3	0	1
Motocykl	2	3	1	0	1	0	2	2	1	4	4	4
Motorower	1	0	0	0	0	0	1	0	0	1	3	0
Nieustalony	0	0	0	0	0	0	0	0	0	4	5	5
Rower	1	0	1	1	0	0	0	0	1	6	2	5
Samochód ciężarowy DMC do 3,5 T	2	4	3	0	1	1	2	4	2	22	16	28
Samochód ciężarowy DMC powyżej 3,5 T	0	1	2	0	1	0	0	0	2	21	18	28
Samochód osobowy	31	25	30	5	6	4	38	22	31	284	290	299
Podsumowanie całkowite	37	34	38	6	9	5	43	29	38	357	341	376

W analizowanym okresie 2021 roku najczęściej zdarzeń drogowych spowodowali kierujący samochodami osobowymi, co stanowiło 71,4 % wypadków i 63,3 % kolizji. Kierujący pojazdami ciężarowymi spowodowali 11,9 % wypadków i 11,8 % wszystkich kolizji.

3. Ofiary wypadków drogowych.

a) Ofiary wypadków według uczestnika ruchu.

Tabela: Ofiary wypadków według uczestnika ruchu.

	zabici			ranni		
	2019	2020	2021	2019	2020	2021
kierujący	5	9	4	17	23	26
pasażer	1	0	0	23	7	11
pieszy	4	1	1	5	5	5
Podsumowanie całkowite	10	10	5	45	35	42

W analizowanym okresie 2021 roku ofiarami wypadków ze skutkiem śmiertelnym w 80 % są kierujący pojazdami. Wśród osób rannych również przeważają kierujący pojazdami tj. 61,9 %.

b) Ofiary wypadków według użytkownika pojazdu

Tabela: Ofiary wypadków według użytkownika pojazdu.

Rodzaj użytkowanego pojazdu	zabici			ranni		
	2019	2020	2021	2019	2020	2021
Samochód osobowy	4	6	4	35	20	25
Motocykl	0	1	0	3	3	6
Motorower	0	0	0	2	1	1
Rower	2	1	0	0	3	5
Samochód ciężarowy DMC do 3,5 T	0	0	0	0	2	0
Samochód ciężarowy DMC powyżej 3,5 T	0	1	0	0	0	0
Podsumowanie całkowite	6	9	4	40	30	37

W analizowanym okresie 2021 roku ofiarami wypadków ze skutkiem śmiertelnym w 100 % są użytkownicy samochodów osobowych. Wśród osób rannych również przeważają użytkownicy samochodów osobowych tj. 67,5 %.

Okoliczności sprzyjające powstaniu wypadków i kolizji drogowych.

1) Stan trzeźwości sprawcy.

Tabela: Nietrzeźwi sprawcy zdarzeń drogowych.

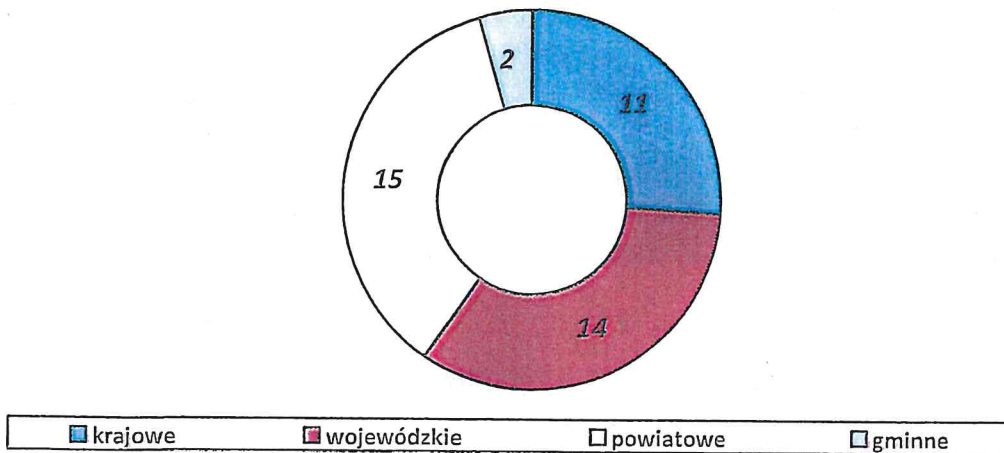
Rodzaj sprawcy	wypadki			zabici			ranni			kolizje		
	2019	2020	2021	2019	2020	2021	2019	2020	2021	2019	2020	2021
Kierujący	6	7	6	0	2	1	8	5	6	24	20	23
Pieszy	1	1	0	1	0	0	0	1	3	0	0	0
Razem	7	8	6	1	2	1	8	6	9	24	20	23

W powyższej tabeli przedstawiono liczby zdarzeń drogowych z udziałem sprawców będących pod działaniem alkoholu. W analizowanym okresie 2021 r. odnotowano spadek o 25 % liczby wypadków drogowych.

2) kategoria drogi

Kategoria drogi		wypadki			zabici			ranni			kolizje		
		2019	2020	2021	2019	2020	2021	2019	2020	2021	2019	2020	2021
K 61	ogółem	14	9	9	4	4	2	13	7	8	150	122	124
	Pułusk	7	5	7	4	1	1	6	4	7	107	80	85
K-57		2	1	2	0	0	0	3	1	2	7	12	12
618 w tym		4	4	6	1	1	0	4	3	6	60	50	64
Gzy		0	0	0	0	0	0	0	0	0	6	7	5
Pułusk		3	1	3	1	0	0	2	1	3	31	30	37
Zatory		1	3	3	0	1	0	2	2	3	23	13	22
632		0	0	0	0	0	0	0	0	0	2	1	0
571 w tym		6	3	7	2	2	0	6	2	7	21	21	18
Pokrzywnica		1	0	0	0	0	0	1	0	0	1	0	0
Pułusk		2	1	2	0	1	0	3	1	2	5	9	10
Winnica		3	2	5	2	1	0	2	1	5	15	12	8
620		6	2	1	2	1	0	5	1	1	13	12	15
Gzy		1	0	0	0	0	0	1	0	0	4	1	6
Świercze		5	2	1	2	1	0	4	1	1	9	11	9
Drogi powiatowe		4	17	15	1	1	3	6	16	16	113	101	121
Gzy		2	2	1	1	0	1	3	2	0	9	7	11
Obryte		2	1	3	0	1	0	2	0	4	22	14	13
Pokrzywnica		0	1	0	0	0	0	0	1	0	15	12	14
Pułusk		4	7	5	0	0	0	5	7	5	43	44	45
Świercze		0	2	1	0	0	1	0	2	1	8	8	12
Winnica		0	4	3	0	0	0	0	4	4	5	6	12
Zatory		1	0	2	0	0	1	1	0	2	11	10	14
Drogi gminne		0	5	2	0	1	0	0	4	2	71	70	88
Gzy		0	1	0	0	1	0	0	0	0	3	5	4
Obryte		0	0	0	0	0	0	0	0	0	5	2	4
Pokrzywnica		0	1	0	0	0	0	0	1	0	3	2	3
Pułusk		0	2	1	0	0	0	0	2	1	54	55	67
Świercze		0	0	0	0	0	0	0	0	0	4	1	4
Winnica		0	1	0	0	0	0	0	1	0	0	1	2
Zatory		0	0	1	0	0	0	0	0	1	2	4	4

Wypadki drogowe według kategorii drogi w 2021 roku.



Zabici w wypadkach drogowych według kategorii drogi w 2021 roku.

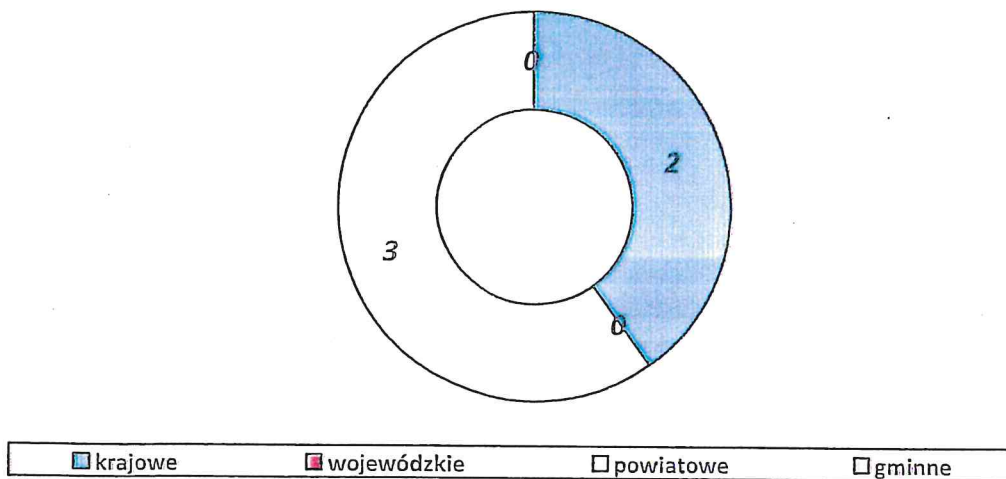
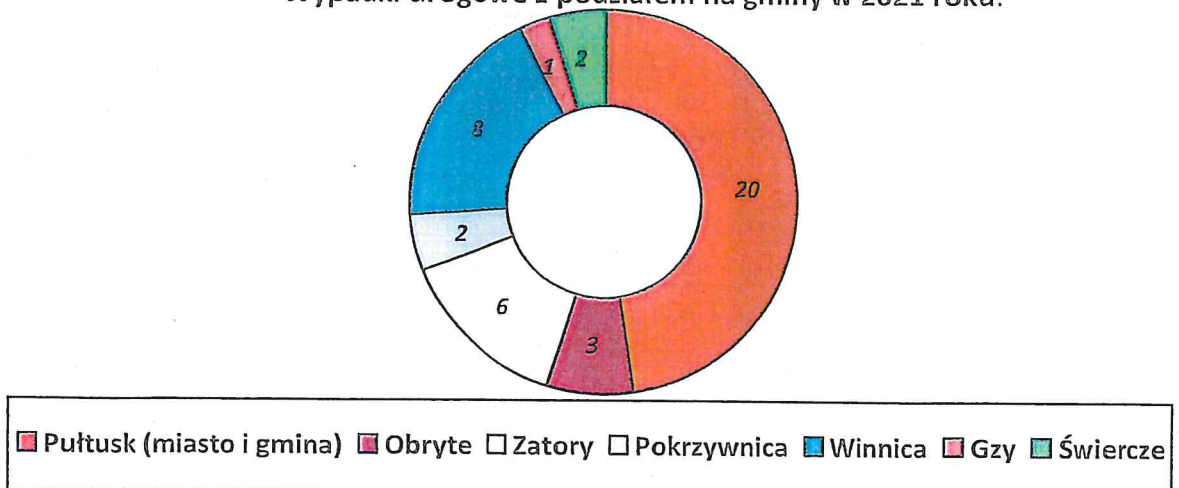


Tabela nr 11: Zdarzenia drogowe z podziałem na rodzaj drogi.

Wypadki drogowe z podziałem na gminy w 2021 roku.



W analizowanym okresie 2021 r. najbardziej zagrożonymi pod względem ofiarochłonności były drogi:

- K-61 na której doszło do 9 wypadków tj. 21,4 % wszystkich wypadków oraz 124 kolizje. W porównaniu do analogicznego okresu 2020 r. na drodze K-61 nastąpił spadek o 5 wypadków ze skutkiem śmiertelnym o 50 %. Nastąpił spadek kolizji zmalała o 28. Najwięcej zdarzeń drogowych zaistniało na terenie miasta i gminy Pułtusk.
- W-618, na której doszło do 6 wypadków tj. 14,2 %, wszystkich wypadków oraz 64 kolizji.
- W-571 na której doszło do 7 wypadków drogowych w których 7 osób zostało rannych. Zaistniało również 18 kolizji. Najwięcej zdarzeń na tej drodze odnotowano na terenie gminy Winnica – 5 wypadków oraz 8 kolizji .

3) Liczba miejsc i odcinków niebezpiecznych.

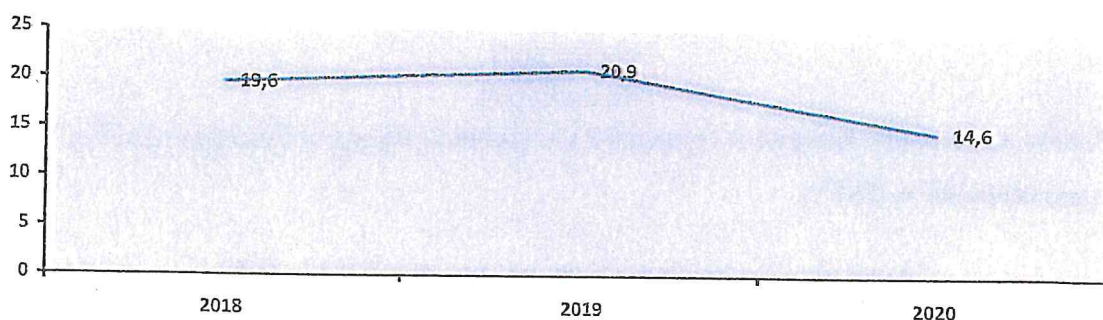
Na podstawie analizy zdarzeń drogowych z udziałem pieszych w okresie 2019 – 2021 r. brak jest miejsc niebezpiecznych, wyznaczono 2 odcinki niebezpieczne :

- ❖ droga K-61 - Pułtusk ul. Daszyńskiego, GPS 52°42'078 N 21°05'078
- ❖ droga P3403W - Pułtusk ul. Mickiewicza, GPS 52°42'100 N 21°04'354

Bezpieczeństwo pieszych.

1) Dynamika zdarzeń z udziałem pieszych

a) Procentowy udział wypadków z pieszymi w ogólnej liczbie wypadków.



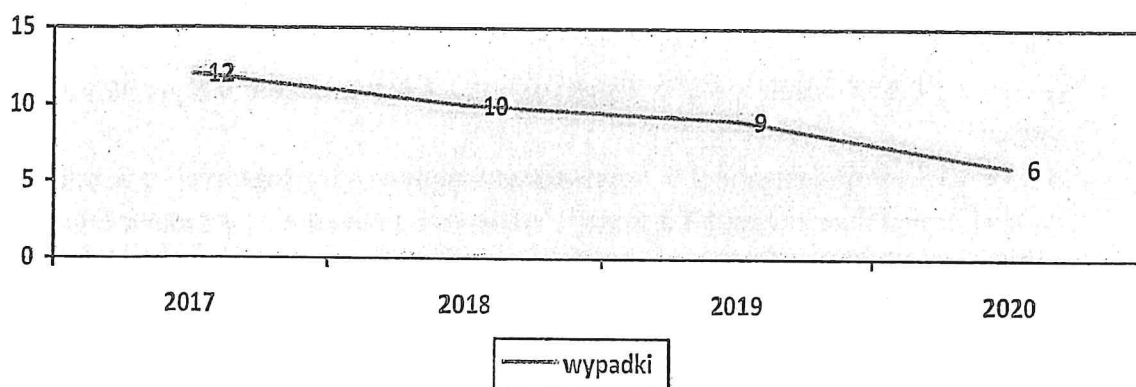
b) Zdarzenia z udziałem pieszych

Tabela: Zdarzenia z udziałem pieszych.

	wypadki	zabici	ranni	kolizje
2019	9	4	5	10
2020	6	1	5	3
2021	6	1	5	6

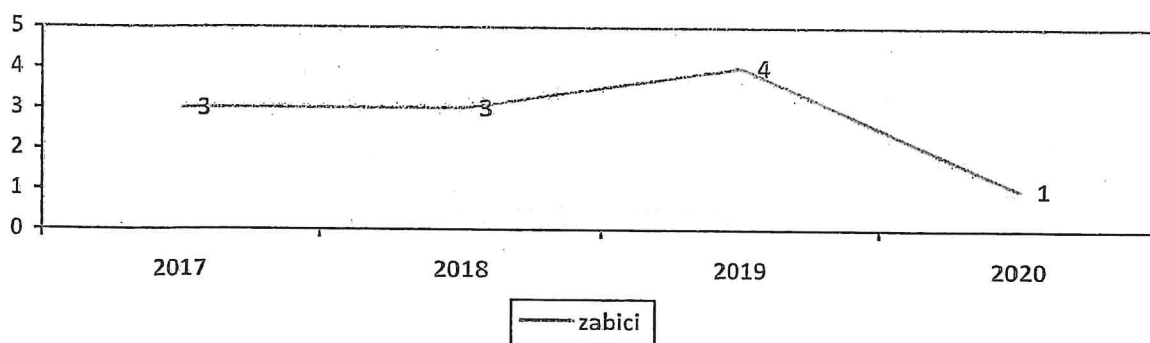
Liczba wypadków z udziałem pieszych w 2021 r. jak i liczba osób zabitych i rannych pozostała na takim samym poziomie jak w roku 2020.

Wypadki drogowe z udziałem pieszych w latach 2017 - 2020



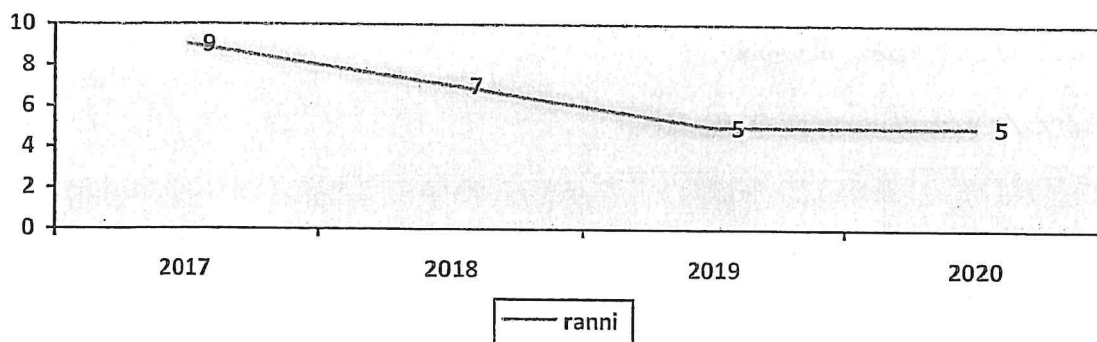
Na przełomie ostatnich lat liczba wypadków drogowych z udziałem pieszych ma tendencję spadkową.

Zabici piesi w wypadkach drogowych w latach 2017 - 2020



W 2021 roku liczba osób zabitych w wypadkach z udziałem pieszych pozostała na takim samym poziomie jak w 2020 r.

Ranni piesi w wypadkach drogowych w latach 2017 - 2020



Liczba rannych pieszych w porównaniu do ubiegłego roku pozostaje na takim samym poziomie, jednakże w porównaniu do roku 2017 i 2018 nastąpił znaczny spadek osób rannych.

c) *Bezpieczeństwo pieszych według miejsca.*

Tabela: Bezpieczeństwo pieszych według obszaru.

	wypadki			zabici			ranni			kolizje		
	2019	2020	2021	2019	2020	2021	2019	2020	2021	2019	2020	2021
Obszar niezabudowany	1	3	3	1	1	1	0	2	2	3	1	1
Obszar zabudowany	8	3	3	3	0	0	5	3	3	7	2	5
Podsumowanie całkowite	9	6	6	4	1	1	5	5	5	10	3	6

W 2021 r. po 50 % wypadków drogowych z udziałem pieszych zaistniało na obszarze zabudowanym i niezabudowanym. Do wypadku ze skutkiem śmiertelnym doszło na obszarze niezabudowanym.

Tabela: Bezpieczeństwo pieszych według oświetlenia.

	wypadki			zabici			ranni			kolizje		
	2019	2020	2021	2019	2020	2021	2019	2020	2021	2019	2020	2021
Noc – droga nieoświetlona	1	1	1	1	1	0	0	0	1	4	1	1
Noc – droga oświetlona	3	3	1	3	0	0	0	3	1	0	0	0
Zmrok, świt	0	1	0	0	0	0	0	1	0	0	0	0
Światło dzienne	5	1	4	0	0	1	5	1	3	6	2	5
Podsumowanie całkowite	9	6	6	4	1	1	5	5	5	10	3	6

W 2021 r. 66,6 % wypadków drogowych z udziałem pieszych zaistniało w dzień przy dobrej widoczności.

Ocena działalności Policji na rzecz poprawy bezpieczeństwa w ruchu drogowym.

1. Realizacja niżej wymienionych działań zgodnie z krajowym i wojewódzkim harmonogramem oraz działania własne:
 - Prędkość
 - BRD Lokalnie – Prędkość
 - Kaskadowy pomiar prędkości
 - Truck & Bus

- Pasy
- Telefony
- Niechronieni uczestnicy ruchu drogowego
- Smog
- Światowy Dzień Ofiar Wypadków Drogowych

2. Realizacja działań profilaktyczno – edukacyjnych:

- **Dojeżdż(MY) bezpiecznie do celu, Bezpieczny PAS(ażer):
Bezpieczne Ferie „Bezpieczny stok”**
 - spotkania z dziećmi w szkołach (prezentacje multimedialne, filmy profilaktyczne, wręczanie ulotek i elementów odblaskowych),
 - spotkania z seniorami (prezentacje multimedialne, filmy profilaktyczne, wręczanie ulotek i elementów odblaskowych).
- **Trzeźwy umysł – Bezpieczna jazda:**
 - spotkania z dziećmi w szkołach (prezentacje multimedialne, filmy profilaktyczne, wręczanie ulotek i elementów odblaskowych),
 - spotkania z seniorami (prezentacje multimedialne, filmy profilaktyczne, wręczanie ulotek i elementów odblaskowych).
- **Na Drodze – Patrz i Słuchaj:**
 - **Kierowco! Nie połujemy na zebrach** – happening w rejonie przejścia dla pieszych przy szkole podstawowej w Przemiarowie oraz w Pułtusku SP nr 1 ul. M. Konopnickiej.
 - spotkania z dziećmi w szkołach (prezentacje multimedialne, filmy profilaktyczne, wręczanie ulotek i elementów odblaskowych),
 - spotkania z seniorami (prezentacje multimedialne, filmy profilaktyczne, wręczanie ulotek i elementów odblaskowych).
- **Jednoślądem bezpiecznie do celu:**
 - spotkania z dziećmi w szkołach (prezentacje multimedialne, filmy profilaktyczne, wręczanie ulotek i elementów odblaskowych),
 - spotkania z seniorami (prezentacje multimedialne, filmy profilaktyczne, wręczanie ulotek i elementów odblaskowych).
 - udział w pikniku rowerowym pod hasłem „Zdrowo – Rowerowo” w Pułtusku przy ul. Sarbiewskiego (miasteczko rowerowe, wręczanie ulotek i elementów odblaskowych),
- **Dla każdego jest miejsce na drodze:**
 - spotkania z dziećmi w szkole (prezentacje multimedialne, filmy profilaktyczne, wręczanie ulotek i elementów odblaskowych),

- **Bezpieczne wakacje, Bezpieczny PAS(ażer):**
 - spotkania z seniorami (prezentacje multimedialne, filmy profilaktyczne, wręczanie ulotek i elementów odblaskowych).
- **Bezpieczna droga do szkoły:**
 - spotkania z dziećmi w szkołach (prezentacje multimedialne, filmy profilaktyczne, wręczanie ulotek i elementów odblaskowych),
- **Świeć przykładem:**
 - o spotkania z dziećmi w szkołach (prezentacje multimedialne, filmy profilaktyczne, wręczanie ulotek i elementów odblaskowych),
 - a) spotkania z seniorami (prezentacje multimedialne, filmy profilaktyczne, wręczanie ulotek i elementów odblaskowych).
- **Twoje światła – Nasze Bezpieczeństwo:**
 - nawiązanie współpracy z Okręgową Stacją kontroli pojazdów w Pułtusk na ul. Nasielskiej, Jeżewie oraz w miejscowości Kacice w celu darmowego ustawiania świateł w pojazdach,
 - rozdawanie ulotek kierowcom.
- **„Bezpieczne wakacje – Bezpieczna kąpiel”** – wspólnie z innymi instytucjami na terenie plaży miejskiej zorganizowano konkursy, ulotki, rozdawanie odblasków, kamizelek odblaskowych.
- **„Nie zabijaj”** – spotkanie profilaktyczne w Środowiskowy Dom Samopomocy w Pułtusk przy ul. Białowiejskiej, (prezentacje multimedialne, filmy profilaktyczne, wręczanie ulotek i elementów odblaskowych). Mieszkańcy powiatu.

3. Wyniki osiągnięte w służbie:

Policjanci ruchu drogowego w trakcie codziennych służb swoją uwagę przede wszystkim skupiali na nieprawidłowych zachowaniach będących przyczyną większości wypadków i kolizji drogowych, w tym: nieprawidłowe zachowania kierujących wobec pieszych, przekraczanie dozwolonej prędkości w rejonie przejść dla pieszych, nieprawidłowym poruszaniu się pieszych po drodze, poruszaniu się drogą po zmroku poza terenem zabudowanych bez widocznych odblasków ujawniając w 2021 r.:

- 6920 wykroczeń w tym 335 popełnionych przez pieszych co stanowi 4,84 % ogółu wykroczeń;
- 4811 wykroczeń polegających na przekroczeniu dozwolonej prędkości, w tym 2507 przekroczeń w rejonie przejść dla pieszych;
- 588 przypadków niestosowania pasów bezpieczeństwa;

- 28 korzystanie podczas jazdy z telefonu wymagającego trzymania słuchawki lub mikrofonu w ręku;
- 21 wykroczeń popełnionych przez kierujących wobec pieszych;
- 287 wykroczeń polegających na przekraczaniu jezdni w miejscu niedozwolonym;
- 14 wykroczeń pieszych poruszających się po zmroku bez widocznych elementów odblaskowych poza terenem zabudowanym;

Policjanci KPP w Pułtusku przeprowadzili 11276 badań kierujących pojazdami na zawartość alkoholu w związku z czym ujawnili:

- 101 przestępstwa z art. 178a § 1 kk
- 6 wykroczenia z art. 87 § 1 kw
- 80 wykroczenia z art. 87 § 1a kw
- 9 wykroczenia z art. 87 § 2 kw

Dziękujemy Wszystkim samorządóm za współpracę, która jest dla nas bardzo istotna. Zarówno naszym jak i Państw priorytetem jest zapewnienie społeczeństwu poczucia bezpieczeństwa, do którego stale dążymy wykonując swoje obowiązki.